

## Приложение 2

С. Давыдов 2018 г. 14.09.2018 г. 17.01.2019 г.

г. Новосибирск

«14» сентября 2018 г.

# Техническое задание

на редизайн сайта 

Дата создания:	14.09.2018
Последнее обновление:	17.01.2019
Составитель	Студия ЯЛ

## Оглавление

1. Общие положения.....	3
1.1. Назначение документа .....	3
1.2. Термины и определения.....	3
2. Назначение и цель создания сайта .....	5
2.1. Целевая аудитория.....	5
2.2. Цель создания сайта .....	5
2.3. Задачи, решаемые при помощи сайта.....	5
3. Карта сайта.....	5
4. Общие элементы всех страниц.....	7
4.1. Шапка сайта .....	7
4.2. Подвал сайта.....	8
4.3. Колонка слева в личном кабинете .....	9
5. Главная страница.....	10
6. О нас.....	12
7. Каталог.....	14
8. Карточка товара .....	16
9. Скидки и акции .....	20
10. Детальная страница акции.....	21
11. Нанесение.....	22
12. Нанесение лого.....	23
13. Индивидуальный дизайн.....	25
14. Возврат и гарантии.....	26
15. Стать партнером.....	27
16. Доставка и оплата .....	29
17. Где купить .....	29
18. Блог .....	31
19. Детальная страница статьи .....	33
20. Контакты.....	34
21. Личный кабинет .....	35
22. Персональные данные .....	37
23. Изменить пароль .....	38
24. Мои заказы.....	39
25. Детальная страница заказа .....	41

26.	Избранное .....	42
27.	Подписка на рассылку .....	43
28.	Корзина .....	44
29.	Оформление заказа .....	46
30.	Страница результатов поиска.....	49
31.	Карта сайта .....	51
32.	Ошибка 404 .....	51
33.	Функционал сайта.....	53
33.1.	Группы пользователей.....	53
33.2.	Скидки.....	53
33.3.	Нанесение на бутылки .....	54
33.4.	Добавление прайса в ЛК.....	54
33.5.	Презентация .....	55
33.6.	Подключение модулей службы доставки .....	55
33.7.	Регионализация .....	55
33.8.	Блок «Портфолио».....	55
33.9.	Блок «Сертификаты» .....	55
33.10.	Регистрация.....	56
33.11.	Подтверждение электронного адреса.....	56
33.12.	ЧПУ URL для результата фильтрации каталога .....	56
34.	Дизайн сайта.....	56
34.1.	Элементы фирменного стиля .....	56
34.2.	Стилистическое оформление .....	56
34.3.	Эргономика сайта .....	57
34.4.	Дополнительная информация .....	57
35.	Технические требования к сайту и программному обеспечению .....	57
35.1.	Общие требования .....	57
35.2.	Требования к верстке .....	58
36.	Требования к наполнению сайта .....	58
36.1.	Подготовка текстов и другого контента для сайта.....	58
37.	Дополнительная информация .....	58

# 1. Общие положения

## 1.1. Назначение документа

- Данный документ представляет собой описание интерфейсов и логики работы разрабатываемого продукта - сайта **ЯЛ.РФ**.
- Данный документ дополняется прототипами.
- В случае противоречия данного документа и прототипов приоритет отдается данному документу.
- Заказчик согласен со всеми положениями настоящего документа.
- Исполнитель обязуется реализовать продукт, функционирующий согласно принципам, описанным в данном документе.
- Любое изменение данного документа производится исключительно по соглашению сторон и фиксируется в истории изменений в документе.

## 1.2. Термины и определения

**Администратор** - специалист, владеющий навыками администрирования Системы управления сайтом.

**База данных (БД)** - совокупность информационных элементов сайта, систематизированных таким образом, чтобы их можно было легко найти, обработать и выдать результат пользователю с помощью Системы управления сайтом.

**Браузер** – программа (Internet Explorer, FireFox, Opera, Safari, GoogleChrome и др.), позволяющая пользователю просматривать сайты.

**Веб страница** – страница сайта, отображаемая браузером пользователя и имеющая уникальный URL- адрес( например index.html).

**Верстка страницы (верстка сайта)** - процесс формирования веб- страницы, посредством кода соответствующего языка разметки (HTML, XML ит.п.), также состоящей из стилей оформления и подгружаемых картинок и фонов, на которые специальным образом разбивается макет, в соответствии с дизайном.

**Внутренняя страница** - любая веб- страница сайта кроме главной страницы

**Главная страница** - первая страница, которую видит пользователь при входе на сайт.

**Дамп сайта** - полная копия всех файлов, структуры и всей информации БД, как правило, объединенная в один или два файла, требуемая для восстановления Системы управления сайтом.

**Домен** - адрес сайта в сети Интернет (например, [www.domen.ru](http://www.domen.ru)).

**Конверсия** - это отношение числа посетителей сайта, выполнивших на нём какие-либо целевые действия (скрытые или прямые указания рекламодателей, продавцов, создателей контента — покупку, регистрацию, подписку, посещение определённой страницы сайта, переход по рекламной ссылке), к общему числу посетителей сайта, выраженное в процентах.

**Контент** - содержимое сайта, вся текстовая, графическая или табличная информация, размещенная на сайте, без учета оформления страниц.

**Сайт** - набор веб- страниц объединенных общей тематикой графическим оформлением, навигацией и ссылками. Сайт является информационной единицей, доступной для просмотра пользователям сети Интернет.

**Система управления сайтом** (CMS - ContentManagementSystem) - система, предназначенная для администрирования и управления сайтом.

**«Хлебные крошки»** - элемент навигации по сайту, представляющий собой путь по сайту от его «корня» до текущей страницы, на которой находится пользователь. Пример: Главная страница → Раздел → Подраздел → Текущая страница.

**Хостинг** - сервер для размещения сайта в сети Интернет.

**Футер** - (от англ. "foot" – нога) дублирование основного меню внизу сайта, как правило, с указанием координат изготовителя и Copyright'a.

**Юзабилити** (usability) сайта - удобство управления и пользования сайтом.

## 2. Назначение и цель создания сайта

### 2.1. Целевая аудитория

Физ лица: Люди, ведущие активный образ жизни: спортсмены, офисные сотрудники, мамы детей старше 5 лет, водители, путешественники, студенты, велосипедисты, эко-ориентированные люди, заинтересованные в здоровом образе жизни.

Юридические лица: сувенирные, рекламные компании, интернет магазины посуды, подарков, сувениров.

### 2.2. Цель создания сайта

Цель:

- Увеличение продаж многоразовых бутылок в интернет-магазине

### 2.3. Задачи, решаемые при помощи сайта

Задачи:

- Обучение потребителя использованию бутылок;
- Удобство приобретения товара;
- Распространение привычки потребления многоразовых бутылок по России;
- Привлечение оптовых и розничных покупателей;
- Расширение на региональные рынки.

## 3. Карта сайта

Главная

- О нас
- Каталог
  - Карточка товара
- Скидки и акции
  - Детальная страница акции
- Нанесение
  - Нанесение логотипа
  - Индивидуальный дизайн
- Стать партнером
- Где купить
- Доставка и оплата
- Помощь и FAQ






\_\_\_\_\_/Радкевич А.В./



- Возврат и гарантии
- Блог
  - Детальная страница статьи
- Контакты
- Личный кабинет
  - Персональные данные
  - Изменить пароль
  - Мои заказы
    - Детальная страница заказа
  - Избранное
  - Подписка на рассылку
- Корзина
  - Оформление заказа
- Страница результатов поиска
- Карта сайта
- Ошибка 404

## 4. Общие элементы всех страниц

### 4.1. Шапка сайта

Логотип	Графическое изображение. При клике происходит переход на главную страницу сайта. Логотип предоставляется заказчиком сайта.
Выбор города «Регион»	При первом заходе на сайт всплывает окно, в котором спрашивается, из какого вы города и предлагается список городов, по умолчанию подставляется значение из внешнего сервиса GeoIP. Город можно сменить, кликнув на значение текущего города в шапке сайта. При открытии сайта не из города:  , Москва не всплывает окно с предложением выбрать город, сайт открывается по основному региону  .
Поиск	При вводе запроса в строку поиска, предлагается быстрый доступ к найденным вариантам товара (автомплит). При клике на кнопку «Найти» происходит поиск совпадений в ИБ «Каталог товаров  » и переход на страницу «Результатов поиска».
Корзина	При клике на корзину происходит переход на страницу «Корзина». После добавлении товара в корзину на иконке «корзина» в шапке сайта выводится количество товаров в корзине и сумма заказа.
Авторизация/Регистрация	При клике открывается всплывающее окно с предложением авторизоваться или зарегистрироваться на сайте. Авторизация осуществляется путем заполнения полей «Логин», выбором «Физическое лицо» или «Коммерческая компания» и подтверждением согласия на обработку персональных данных. Окно авторизации содержит ссылку на «Регистрацию» и восстановление пароля.
Телефон	 При клике на номер телефона с мобильного устройства происходит набор номера телефона.
Электронная почта	
Меню	Содержит список разделов: <ul style="list-style-type: none"> <li>• Каталог</li> <li>• Скидки и Акции</li> <li>• О нас</li> <li>• Где купить</li> <li>• Доставка и оплата</li> <li>• Стать партнером</li> <li>• Нанесение</li> <li>• Блог</li> </ul>



	При клике на пункт меню происходит переход на соответствующую страницу.
--	---

## 4.2. Подвал сайта

Логотип	Графическое изображение. При клике происходит переход на главную страницу сайта. Логотип предоставляется заказчиком сайта.
Меню в подвале	Содержит список разделов:  <ul style="list-style-type: none"> <li>• О нас</li> <li>• Скидки и Акции</li> <li>• Каталог</li> <li>• Нанесение</li> <li>• Где купить</li> <li>• Блог</li> <li>• Контакты</li> </ul> Поддержка <ul style="list-style-type: none"> <li>• Доставка и оплата</li> <li>• Возврат и гарантии</li> <li>• Помощь и FAQ</li> </ul> Стать партнером <ul style="list-style-type: none"> <li>• Преимущества</li> <li>• Форма обратной связи</li> <li>• Портфолио</li> <li>• Сертификаты</li> <li>• Реквизиты</li> </ul> При клике на пункт меню происходит переход на соответствующую страницу, либо переход на страницу и скролл страницы до нужного блока
Телефон	При клике на номер телефона с мобильного устройства происходит набор номера телефона.
Электронная почта	
Copyright	Область содержит copyright в формате: © 2018-#текущий год#. Все права защищены.
Политика в отношении обработки персональных данных	При клике происходит переход на страницу с текстом о политике в отношении обработки персональных данных.
Шильдик	Содержит ссылку на разработчика сайта. Разработка сайта - Студия ЯЛ

### 4.3. Колонка слева в личном кабинете

<p>Меню</p>	<p>Содержит список разделов:</p> <ul style="list-style-type: none"> <li>• Личный кабинет (Информация)</li> <li>• Персональные данные</li> <li>• Изменить пароль</li> <li>• Мои заказы</li> <li>• Избранное</li> <li>• Подписка на рассылку</li> </ul> <p>При клике на пункт меню происходит переход на соответствующую страницу.</p>
<p>Блок «Менеджер»</p>	<p>В Личном кабинете у пользователя группы «Коммерческая компания», «Дилер» выводится блок с его персональным менеджером.</p> <p>Добавление персонального менеджера пользователю происходит в административной части сайта. В карточке пользователя будет добавлено поле менеджер и создан ИБ «Менеджеры». Для того чтобы в личном кабинете выводился конкретный менеджер в карточке пользователя нужно будет указать менеджера из ИБ «Менеджеры»</p> <p>Блок менеджеры содержит:</p> <ul style="list-style-type: none"> <li>- Изображение</li> <li>- ФИО</li> <li>- Телефон</li> <li>- Электронную почту</li> <li>- Кнопку «Задать вопрос»</li> </ul>
<p>Форма «Задать вопрос»</p>	<p>При клике на кнопку «Задать вопрос» открывается всплывающее окно формы обратной связи.</p> <p>Окно содержит:</p> <ul style="list-style-type: none"> <li>- Заголовок</li> <li>- Вопрос (обязательное поле)</li> <li>- Приложить файл</li> <li>- Согласие на обработку персональных данных (обязательное поле)</li> <li>- Кнопку «Отправить»</li> </ul> <p>При клике на кнопку «Отправить» происходит создание в административной части сайта в ИБ «Заявки-задать вопрос» элемента с заявкой и отправка почтового уведомления на почту администратора сайта.</p> <p>Пользователю выводится уведомления «Ваш заявка отправлена, в ближайшее время наш менеджер свяжется с вами»</p>

## 5. Главная страница

Слайдер	<p>Управление слайдером (смена слайдов) осуществляется при помощи точек (пагинации) и свайпа (swipe). Каждая точка соответствует слайду. Каждый слайд содержит:</p> <ul style="list-style-type: none"> <li>- Изображение</li> <li>- Заголовок</li> <li>- Краткое описание</li> </ul> <p>При добавлении в слайд ссылки выводится кнопка «Подробнее». При клике на кнопку подробнее происходит переход по ссылке.</p>
Блок «Я ищу»	<p>Содержит ссылки на страницу ИБ «Каталог товаров [REDACTED]» отфильтрованную по свойству товара: Продукт.</p>
Блок «Видео»	<p>Содержит:</p> <ul style="list-style-type: none"> <li>- Видео – размещается видео с видео хостинга youtube.com с использованием технологии iframe.</li> <li>- Заголовок</li> <li>- Редактируемая текстовая область</li> <li>- Кнопка «Развернуть» - при клике раскрывается текст.</li> </ul>
Блок «Бестселлеры»	<p>Вывод товаров из Инфоблока «Каталог товаров [REDACTED]» с активным чекбоксом «Бестселлер»</p>
Блок «Поводы потребления»	<p>Содержит:</p> <ul style="list-style-type: none"> <li>- Изображение</li> <li>- Заголовок</li> </ul> <p>При клике на картинку/заголовок происходит переход по ссылке.</p> <p>Список блоков: Спорт, Офис, Прогулка, Дети</p>
Блок «Преимущества»	<p>Содержит:</p> <ul style="list-style-type: none"> <li>- Изображение</li> <li>- Заголовок</li> <li>- Краткое описание</li> </ul>
SEO текст	<p>Включаемая область для вывода текста на конкретной странице.</p>



## 6. О нас


Блок «История возникновения идеи»	Содержит: - Изображение - Заголовок - Редактируемая текстовая область
Блок «Миссия и ценности»	Содержит: - Изображение - Заголовок - Список ценностей. Редактируемая текстовая область
Блок «Наши преимущества»	Содержит: - Изображение - Заголовок
Блок «Достижения»	Содержит: - Инфографика
Блок «Нанесение своего изображение или логотипа»	Содержит: - Изображение - Заголовок - Редактируемая текстовая область

## Эскиз



Главная - О нас

## О нас



### История возникновения идеи

Проводя большое количество времени на работе или за прогулкой, можно всегда захотеть покушать или что-либо выпить. В таком случае непременно понадобится удобная бутылка, которая не будет занимать много места, и в любой момент вырчит.

Сидя за компьютером или занимаясь другой работой, энергия постепенно начинает угасать, и чтобы оставаться бодрым, необходимо всегда давать организму питательные вещества. В большинстве случаев мы пытаемся игнорировать наше здоровье и питаемся тем, что предлагает нам магазин. Ну для того, чтобы избежать данной ситуации, можно приобрести удобную бутылочку в интернет-магазине, в которой всегда можно носить воды или йогурты. Первым шагом для улучшения физического состояния послужит постоянное питье воды, а далее уже не сложно перейти на более качественную пищу или йогурты. Данная удобная бутылочка, позволяет заправлять в неё любую жидкость, и не беспокоясь по поводу перекуса. Можно записать: воду, сок, йогурты, протеиновые коктейли и через промежутки времени постепенно подпитывать себя вкусностями, которые не ухудшаются, даже за счёт высокой температуры.

### Наша миссия

Улучшение качества жизни наших покупателей, через предложение товара:

- способствующего здоровому образу жизни
- способствующего уменьшению экологического вреда
- ориентированного на экономно бюджета

### Наши ценности

- Ответственность
- Внутренняя и внешняя клиенториентированность
- Лидерство и инициатива
- Эффективность
- Отдача на 100%



Большой выбор



Всегда много в наличии



От производителя



Низкая цена



Доставка чистых бутылок — 1-2 дня



Оперативное нанесение



Сертификат соответствия

## Достижения

**> 5 000**

бутылок продано

**> 67**

партнеров

**> 150**

Видов бутылок

**на 17**

бутылок уменьшится количество используемых бутылок


**> 10 000**

рублей сэкономлено на одноразовых бутылках

**27**

Городов где оценили бутылки

## Нанесение своего изображение или логотипа



Каждая бутылка для фитнеса обладает своей емкостью, которая предназначена для различной жидкости. Также данные бутылки, используют и в других активных видах спорта, который требует постоянного движения, тем самым ухудшая состояние любой другой пластиковой бутылки. Но фитнес бутылки обладают прочным материалом, который даже через большой промежуток времени, остается целым и невредимым.

Каждый пользователь, который ведет активный образ жизни, придет к пониманию, что бутылка для фитнеса, это наиболее правильное решение. Так как, она забирает на себя основные проблемы и нет необходимости приобретать обычную тару, которая через время будет выброшена. Ведь в любой момент времени можно намешать коктейль или взять сок, и вкус останется прежним.

	<b>Поддержка</b>	<b>Стать партнером</b>
О нас	Доставка и оплата	Преимущества
Скидки и Акции	Возврат и гарантии	Форма обратной связи
Каталог	Помощь и FAQ	Портфолио
Нанесение		Сертификаты
Где купить		Реквизиты
Блог		
Контакты		

Политика в отношении обработки персональных данных


Разработка сайта - Студия ЯЛ

## 7.Каталог

<p>Фильтр</p>	<p>Осуществляется фильтрация элементов текущего раздела/значения фильтра ИБ «Каталог товаров [REDACTED]» по таким свойствам товара как:</p> <ul style="list-style-type: none"> <li>- Товар</li> <li>- Повод потребления</li> <li>- Цена</li> <li>- Наличие на складе</li> <li>- Цвет</li> <li>- Объем</li> <li>- Материал</li> <li>- Прозрачность</li> <li>- Покрытие</li> <li>- Крышка</li> <li>- Дополнительные опции</li> </ul> <p>Применение фильтрации происходит при выборе свойства в фильтре. Вывод результатов фильтрации осуществляется с использованием технологии Ajax без перезагрузки страницы.</p> <p>Фильтрация осуществляется по условию фильтрации «или». Пример: если в фильтре указано два свойства «Синий» и «Красный» цвет то в результатах фильтрации должны быть выведены товары у которых присутствует торговое предложение синего или красного цвета.</p>
<p>Сортировка</p>	<p>При клике на одно из условий происходит сортировка товаров каталога в соответствии с выбранным условием.</p> <p>Условия сортировки:</p> <ul style="list-style-type: none"> <li>- По названию (Сортировка по алфавиту)</li> <li>- По популярности</li> <li>- По увеличению цены</li> <li>- По уменьшению цены</li> </ul>
<p>Блок «Количество товаров на странице»</p>	<p>Позволяет выбрать количество товаров выводимых на одной странице.</p>
<p>Список товаров</p>	<p>Вывод списка всех активных элементов выбранного раздела.</p>
<p>Анонс товара</p>	<p>Содержит:</p> <ul style="list-style-type: none"> <li>- Изображение</li> <li>- Избранный товар</li> <li>- Название</li> <li>- Список цветов товара</li> <li>- Список объемов товара</li> <li>- Остаток товара на складе</li> <li>- Выбор количества товара</li> <li>- Цена</li> </ul>

	- Иконка «Скидка» - Иконка «Новинка» - Кнопка «В корзину»
Блок «Ранее вы смотрели»	Выводится список товаров ранее просмотренных пользователем
SEO текст	Вывод текст из описания раздела

### Эскиз





## 8. Карточка товара

Галерея изображений товара	При наведении на основное фото происходит увеличение изображения (zoom). При клике на основное фото происходит открытие фото во всплывающем окне с возможностью листания изображений. Для мобильной версии сайта данный функционал отсутствует.
Кнопка «Скачать векторные рисунки»	Кнопка выводится для пользователей группы «Коммерческие компании», «Дилеры». При клике на кнопку происходит скачивание архива изображений.
Артикул	Выводится артикул товара. При выборе торгового предложения на страницу выводится артикул конкретного торгового предложения.
Блок «Цена товара»	Цена выводится из поля Базовая цена Торгового предложения товара. Если для этого товара назначена скидка, то цена без учета скидки отображается перечеркнутой и цена с учетом скидки размещается рядом. Не выводится для товаров с остатком на складе «0»
Блок «Цвет»	Цвет товара – конкретное торговое предложение товара
Блок «Объем»	Объем – конкретное торговое предложение товара соответствующего цвета.
Счетчик количества товара	При изменении количества товара происходит пересчет цены товара. Не выводится для товаров с остатком на складе «0»
Кнопка «Добавить в избранное»	При клике на кнопку, товар добавляется в список избранных товаров. Для добавления и просмотра списка избранных товаров необходима авторизация на сайте.
Кнопка «В корзину»	Возможность добавить товар в корзину открывается при выборе цвета, объема и наличии остатка больше 0 на складе. При клике на кнопку «В корзину» происходит добавление товара в корзину. Открывается всплывающее окно с уведомлением что товар добавлен в корзину. При закрытии окна кнопка «В корзину» меняется на кнопку «В корзине» Не выводится для товаров с остатком на складе «0»
Блок «Под заказ»	Выводится в случае если остаток товара на складе «0» Содержит:

	<p>- Текст: Этого товара нет в наличии, но мы можем произвести для вас эту бутылку. Минимальная партия заказа одной позиции 500 штук. Срок доставки – до 2-х месяцев.</p> <p>- Кнопка «Заказать» - При клике открывается форма заявки.</p> <p>Форма содержит:</p> <ul style="list-style-type: none"> <li>- Заголовок</li> <li>- Имя</li> <li>- Телефон</li> <li>- Email</li> <li>- Согласие на обработку персональных данных</li> <li>- Кнопка «Отправить»</li> </ul> <p>При клике на кнопку «Отправить» происходит создание в административной части сайта в ИБ «Заявки-под заказ» элемента с заявкой и отправка почтового уведомления на почту администратора сайта. Пользователю выводится уведомления «Ваш заявка отправлена, в ближайшее время наш менеджер свяжется с вами»</p>
Кнопка «Добавить нанесение?»	<p>При клике на кнопку открывается окно с предложением выбрать изображение для нанесения на бутылку. Выбрать можно только одно изображение и указать количество бутылок на которые нужно сделать нанесение. Нельзя указать число нанесений больше чем количество бутылок. Не выводится для товаров с остатком на складе «0»</p>
Блок «Преимущества»	<p>Список конкретных преимуществ привязанных к товару. Привязка преимуществ осуществляется в административной части сайта</p>
Блок «Характеристики товара»	<p>Выводится список характеристик товара</p>
Блок «Описание товара»	<p>Вывод детального описания товара</p>
Блок «Фото»	<p>При клике на фотографию происходит открытие фотографии в всплывающем окне. Добавление фотографий осуществляется в административной части сайта для каждого товара в отдельности.</p>
Блок «Видео»	<p>Видео – размещается видео с видео хостинга youtube.com с использованием технологии iframe.</p> <p>Добавление видео осуществляется в административной части сайта для каждого товара в отдельности.</p>
Кнопка «Назад в каталог»	<p>При клике происходит переход на страницу каталог. При этом сохраняются параметры фильтра указанные в момент пе-</p>

	<p>перехода на страницу товара.</p>
<p>Блок «Похожие товары»</p>	<p>Реализовать следующую логику вывода товаров:</p> <ol style="list-style-type: none"> <li>1. Если пользователь перешел в карточку товара со страницы «Раздел каталога», при этом на странице «Раздела каталога» он осуществлял фильтрацию товаров по определенным свойствам, то в блоке выводятся товары соответствующие параметрам заданной фильтрации. Если количество отфильтрованных товаров меньше 4, то к списку отфильтрованных товаров добавляются товары, отмеченные как «Бестселлер»</li> <li>2. Если пользователь перешел в карточку товара со страницы «Раздел каталога» на которой не применялась фильтрация каталога, либо пользователь перешел на эту страницу не из «Раздела каталога», то в блоке выводятся товары отмеченные как «Бестселлер».</li> </ol>

**Эскиз**

Поиск login Выйти

Каталог Сидлой и акции Нанесение Стать партнером Где купить О нас Блог  Корзина

Главная - Каталог - Бутылка Elite (classic) Blue 600 ml



**Бутылка Elite (classic) Blue 600 ml**

Артикул: ART 22/05

Цвет: **Розбергу**

Объем, мл:

Количество:  (8151 шт. доступно)

~~1 500~~  
**1 386 руб.**

**Характеристики**

Материал: Полипропилен  
Прозрачность: Да  
Дополнительные опции: Ситечко, Карабин

[Создать векторные рисунки](#)

**Описание товара**

Бутылка Harry (sport collection). Бутылка с выдвижным, герметичным поильником, который с помощью кнопки помещается обратно в крышку, что позволит не замедлять темп тренировки, комфортно пить в любой обстановке: на беговой дорожке, в тренажерном зале.

Углубление на корпусе обеспечивает удобное фиксирование бутылки в руке, идеально при использовании во время тренировок.

Модель изготовлена из прочного пластика, не содержащего бисфенол - А (0% BPA)

Температурный диапазон от 0° до +90°

Выпускается в двух объемах - 390 мл, 475 мл.



[Назад в каталог](#)

**Похожие товары**

 Бутылка Elite 600 ml <input type="text" value="340 ml"/> <input type="text" value="600 ml"/> В наличии: 10 шт. <input type="text" value="- 2 +"/> <b>1 352 руб.</b> <input type="button" value="В корзину"/>	 Бутылка Elite 600 ml <input type="text" value="340 ml"/> <input type="text" value="600 ml"/> В наличии: 10 шт. <input type="text" value="- 2 +"/> <b>1 352 руб.</b> <input type="button" value="В корзину"/>	 Бутылка Elite 600 ml <input type="text" value="340 ml"/> <input type="text" value="600 ml"/> В наличии: 10 шт. <input type="text" value="- 2 +"/> <b>1 352 руб.</b> <input type="button" value="В корзину"/>	 Бутылка Elite 600 ml <input type="text" value="340 ml"/> <input type="text" value="600 ml"/> В наличии: 10 шт. <input type="text" value="- 2 +"/> <b>1 352 руб.</b> <input type="button" value="В корзину"/>
---	---	---	---

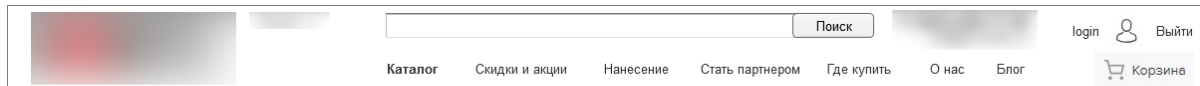
<p>О нас</p> <p>Сидлой и Акции</p> <p>Каталог</p> <p>Нанесение</p> <p>Где купить</p> <p>Блог</p> <p>Контакты</p>	<p>Поддержка</p> <p>Доставка и оплата</p> <p>Возврат и гарантии</p> <p>Помощь и FAQ</p>	<p>Стать партнером</p> <p>Преимущества</p> <p>Форма обратной связи</p> <p>Портфолио</p> <p>Сертификаты</p> <p>Рейтинги</p>
--	---	--

Политика в отношении обработки персональных данных Разработка сайта - Студия ЯЛ

## 9. Скидки и акции


Список акций	<p>На странице выводится список акций</p> <p>Содержит:</p> <ul style="list-style-type: none"> <li>- Изображение</li> <li>- Заголовок акции</li> </ul> <p>При клике на картинку или заголовок происходит переход на детальную страницу акции</p>
--------------	---

### Эскиз




Главная - Акции


### Акции




При покупке спортивной бутылки  
термокружка в подарок



При покупке спортивной бутылки  
термокружка в подарок

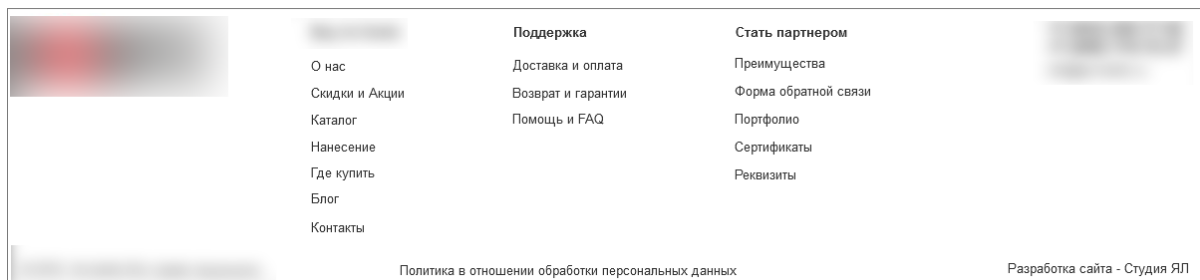


При покупке спортивной бутылки  
термокружка в подарок



При покупке спортивной бутылки  
термокружка в подарок

1,2,3...15



## 10. Детальная страница акции


Изображение	Вывод детального фото акции
Текст	Вывод теста из детального описания акции
Блок «Товары участвующие в акции»	Выводится список конкретных товаров привязанных к акции. При клике происходит переход в карточку товара

### Эскиз



Главная - Акции - При покупке спортивной бутылки термокружка в подарок

#### При покупке спортивной бутылки термокружка в подарок



В современном мире, большинство граждан начали уделять своему здоровью большое количество времени, дабы всегда оставаться молодым и здоровым. Посещая фитнес клубы и спортзалы, пользователи практически всегда берут с собой различную жидкость (воду, коктейли и т.д.). На в большинстве случаев можно заметить, что вода находится в обычной бутылке, которая не сильно удобна при эксплуатации. Лучшим вариантом для использования будет: бутылка для фитнеса от компании **Elite**, так как она достаточно удобна, и не занимает особо много места. На сегодняшний день уже создано большое количество фитнес бутлоков. Выбор наиболее приемлемую для пользователя.


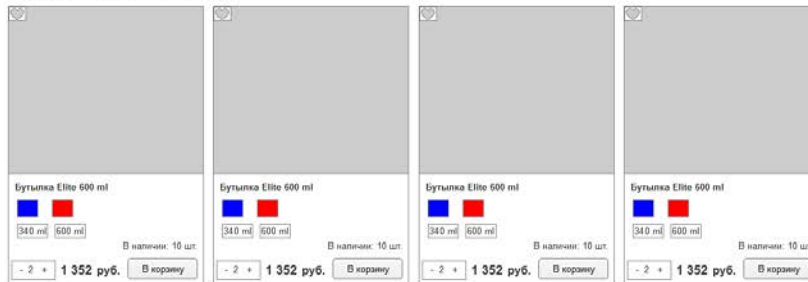
Бутылка для коктейлей  
Бутылка для сока или йогурта  
Бутылка для воды

Каждая бутылка для фитнеса обладает своей емкостью, которая предназначена для различной жидкости. Также данные бутылки, используют и в других активных видах спорта, который требует постоянного движения, так самым ухудшая состояние любой другой пластиковой бутылки. Но фитнес бутылки обладают прочным материалом, который даже через большой промежуток времени, остается целым и невредимым.


Каждый пользователь, который ведет активный образ жизни, придет к пониманию, что бутылка для фитнеса, это наиболее правильное решение. Так как, она забирает на себя основные проблемы и нет необходимости приобретать обычную тару, которая через время будет выброшена. Ведь в любой момент времени можно налить коктейль или взять сок, и вкус останется прежним.

Производители данной продукции, стараются устранить все недостатки каждой бутылочки, так как они знают, что удобство и качество занимает первое место на рынке. Если обратиться к различным производителям, можно убедиться, что качество остается на одном уровне, и выбрать наиболее подходящую не составит особого труда.

#### Товары участвующие в акции



[К списку акций](#)



# 11. Нанесение

Блок «Нанесение лого/Индивидуальный дизайн»	При клике на заголовок/изображение происходит переход на внутреннюю страницу
Текст	Редактируемая текстовая область

## Эскиз



Главная - Нанесение

## Нанесение

### Создайте свою бутылку

Обычные бутылки для воды выделены на переполненном рынке благодаря нашим неограниченным возможностям настройки, уникальному прочному двухслойному дизайну, изоляции и конкурентным ценам. Возможность настройки на трех панелях бутылки. Дизайн полностью настраиваемых бутылки или персонализированных бутылки с водой из нержавеющей стали для всего, от свадеб и дней рождения, для маркетинга рекламных товаров и деловых мероприятий.



Нанесение лого

Покажите свой логотип или дизайн по вашему выбору из десятков самых продаваемых графиков или цветов.

- Декаль логотипа или искусства помещается на существующий фланец для бутылки
- Доступно для спорта или Эрго
- Выбор форм и размеров декора, вариантов размещения, цветов, вкладки, размеров бутылки, соответствия потоку / цвету и т. д.
- Бутылка для проб, доступная до производства
- Художественные работы, защищенные полупрозрачным наружным слоем
- Скидки в больших количествах
- 2-недельный средний оборот



Индивидуальный дизайн

Весь лайнер становится вашим холстом, чтобы создать дизайн, который поистине уникален для вашего бренда, события или праздника.

- Пользовательский дизайн ламината покрывает всю бутылочную прокладку
- Выбор спорта или бутылки
- Художественные работы, защищенные полупрозрачной наружной бутылкой
- Скидки в больших количествах · индивидуальный отпуск цен OEM по заказам 2500 +
- Бутылка для проб, отправленная до производства
- 2-недельный средний оборот (заказы 2.500+ требуют 12-недельного оборота)

### Как это работает

#### НАША ПОЛЬЗОВАТЕЛЬСКАЯ ПРОГРАММА

В течение почти 20 лет мы создали красивые, высококачественные пользовательские бутылки с водой для всего, от футбольных команд 5-го класса до 500 предприятий. Прочный дизайн и неограниченные возможности настройки делают их прекрасным аксессуаром для празднования таких событий, как семейные встречи и свадьбы, или как способ поблагодарить ваших клиентов или сотрудников.

- Неограниченные возможности настройки
- Низкие минимумы - заказы начинаются с одной единицы
- Двухнедельный средний оборот
- Конкурентное ценообразование

#### ПРОЦЕСС ПРОЕКТИРОВАНИЯ

Благодаря уникальному дизайну бутылки, мы предлагаем неограниченные возможности настройки. Если дизайн подходит для бутылки, мы можем это сделать. Логотипы или рисунки отпечатываются на подкладке из фольги бутылки, что означает, что они защищены от износа полупрозрачной наружной бутылкой - гарантируя, что бренд или дизайн хорошо представлены на долгие годы. Кроме того, мы работаем штат профессиональных графических художников, специализирующихся на создании уникальных пользовательских дизайнов и оформлении заказов в рекордные сроки.

- Логотипы и искусство защищены внешним слоем и не могут изнашиваться
- Сделано в США - это означает отсутствие зависимости от графика морских перевозок
- В поддержку поддержки дизайна дома

<ul style="list-style-type: none"> <li>О нас</li> <li>Скидки и Акции</li> <li>Каталог</li> <li>Нанесение</li> <li>Где купить</li> <li>Блог</li> <li>Контакты</li> </ul>	<p><b>Поддержка</b></p> <ul style="list-style-type: none"> <li>Доставка и оплата</li> <li>Возврат и гарантии</li> <li>Помощь и FAQ</li> </ul>	<p><b>Стать партнером</b></p> <ul style="list-style-type: none"> <li>Преимущества</li> <li>Форма обратной связи</li> <li>Портфолио</li> <li>Сертификаты</li> <li>Реквизиты</li> </ul>
---	---	---

Политика в отношении обработки персональных данных

Разработка сайта - Студия ЯЛ

## 12. Нанесение лого

Блок «Услуга»	<p>На странице размещено 3 блока с услугами по нанесению логотипа на бутылку. Каждый блок содержит:</p> <ul style="list-style-type: none"><li>- Заголовок</li><li>- Описание</li><li>- Кнопку «Оставить заявку»</li><li>- Основное фото</li><li>- Фото галерею</li></ul> <p>При клике на кнопку «Оставить заявку» открывается всплывающее окно с формой обратной связи. Форма содержит поля:</p> <ul style="list-style-type: none"><li>- Имя (обязательное поле)</li><li>- Телефон (обязательное поле)</li><li>- Согласие на обработку персональных данных (обязательное поле)</li><li>- Кнопку «Отправить»</li></ul> <p>При клике на кнопку «Отправить» происходит создание в административной части сайта в ИБ «Заявки лого» элемента и отправка почтового уведомления на почту администратора сайта.</p>
---------------	---



## Эскиз

[Каталог](#)
[Служба и акции](#)
[Наши работы](#)
[Стать партнером](#)
[Где купить](#)
[О нас](#)
[Блог](#)

Главная Наши работы

### Нанесение лого

Предлагает новую линейку продукции и ряд возможностей печати, которая поможет вашему видению стать реальностью. Узнайте о процессе, который лучше всего подходит для ваших работ и проектов.

Ваши работы можно разместить на передней и задней части или обмотать вокруг. Цифровая печать дает максимальные результаты для цвета и более четкими деталями и максимально используют доступное пространство для печати с более высокой возможностью установки.

Работает лучше всего работает с одно- или двухцветными изображениями, для цветных изображений не требуется. Дополнительные цвета доступны. Во всех работах требуется минимальный размер 8 мм.

Цвета: матовый Неравномерный (без красной), выберите цветные подложки, одобренные краской Klean Coat. Пользовательские цвета доступны в больших количествах.

Время выполнения: 2-3 недели | матовый неравномерный и выберите цвета для печати (печатаем в США) 15-17 недель, одобренные цвета Klean Coat (печатаем в США)



### ПОЛИТРАВА


Наш процесс печати лучше всего подходит для подбора оптимальных или художественных работ, требующих высокой детализации. Печать на матовом фоне выполняется в заданной области печати с каждой стороны и до пяти цветов с каждой стороны.

Работает до пяти цветов на каждой стороне.

Место для печати:  
Бутылка: 65 мм x 65 мм макс. стороны и ширины. Может использоваться в зависимости от стиля и дизайна продукта.  
Чаша / Доска Print & Turntable: 65 мм x 65 мм стороны и ширины.  
Юбка Кубок: 35 мм x 55 мм стороны, 45 мм x 45 мм высота.  
В чаше: Трехмер: 45 мм x 45 мм стороны, 20 мм x 45 мм высота.

Цвета: матовый Неравномерный (без красной), выберите цветные подложки, одобренные краской Klean Coat. Пользовательские цвета доступны в больших количествах.

Время выполнения: матовый неравномерный стиль и цвет выбора - 2-3 недели (США)







### ЛАЗЕРНАЯ МАРКИРОВКА

Красивый и прочный метод маркировки, лазерная маркировка производится более чистым, предлагает три типа лазерной маркировки, выполненных как здесь, так и в США и за рубежом.

Лазерная гравировка - лазер сканируется в компьютер. Самбури для создания выгравированного изображения. Лазерный стиль - постоянная лазерная линия на поверхности (США).  
Удаление лазерной краски (США)




 О нас Служба и Акции Каталог Наши работы Где купить Блог Контакты	<b>Поддержка</b> Доставка и оплата Возврат и гарантии Платежи и FAQ	<b>Стать партнером</b> Преимущества Форма обратной связи Портфолио Сертификаты Отзывы	  
--	--	--	---

Политка в отношении обработки персональных данных Разработка сайта - Студия ЯЛ

## 13. Индивидуальный дизайн

Текст	Редактируемая текстовая область
Кнопка «Перейти в каталог»	При клике происходит переход по ссылке в раздел «Каталог» с примененным фильтром: Бутылка, Можно наносить изображение
Изображения	При клике изображение открывается в всплывающем окне.

### Эскиз



Главная - Индивидуальный дизайн

### Индивидуальный дизайн

Весь лайнер становится вашим холстом, чтобы создать дизайн, который поистине уникален для вашего бренда, события или праздника.

Пользовательский дизайн ламината покрывает всю бутылочную прокладку  
Выбор спорта или бутылки  
Художественные работы, защитные полупрозрачной наружной бутылкой  
Скидки в больших количествах - индивидуальный отпуск цен OEM по заказам 2500 +  
Бутылка для проб, отправленная до производства  
2-недельный средний оборот (заказы 2,500+ требуют 12-недельного оборота)

Перейти в каталог




Огонь      Огонь      Огонь      Огонь      Огонь



Огонь      Огонь      Огонь      Огонь      Огонь

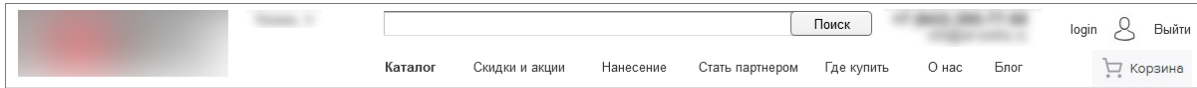
Перейти в каталог



# 14. Возврат и гарантии

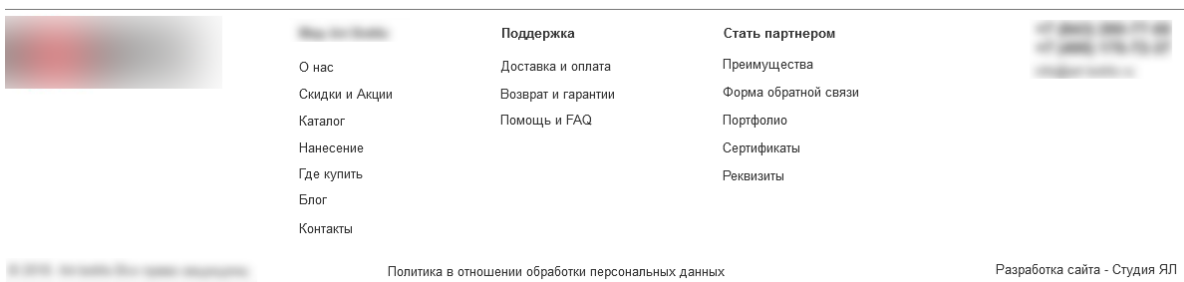
Контентная область	Редактируемая текстовая область
--------------------	---------------------------------

## Эскиз



Главная - Возврат и гарантии

## Возврат и гарантии



/Радкевич А.В./

## 15. Стать партнером

Блок «Преимущества»	Содержит: - Изображение - Заголовок
Форма «Заявка дилера»	Содержит: - Контактное лицо (обязательное поле) - Контактный телефон (обязательное поле) - Компания (обязательное поле) - Город (обязательное поле) - Электронный адрес (обязательное поле) - Комментарий (обязательное поле) - Согласие на обработку персональных данных (обязательное поле) - Кнопку отправить  При клике на кнопку «Отправить» происходит создание в административной части сайта в ИБ «Заявки-дилеры» элемента с вопросом и отправка почтового уведомления на почту администратора сайта. Пользователю выводится уведомления «Ваш запрос отправлен, в ближайшее время наш менеджер свяжется с вами»
Блок «Портфолио»	Представляет собой ряд логотипов партнеров. (10 шт.).
Блок «Сертификаты»	При клике на изображение происходит его открытие в всплывающем окне
Блок «Реквизиты»	Редактируемая текстовая область

## Эскиз



Главная - Стать партнером

### Стать партнером

Благодарим Вас за интерес проявленный к производимой нами продукции.

Работая с нами, вы получаете следующие преимущества:

	Низкие оптовые цены, благодаря прямым поставкам с заводов изготовителей.		Гибкая система скидок.		Большой ассортимент, постоянное пополнение новизнами.
	Пункт выдачи заказов и доставка по всей территории России.		Доставка до транспортной компании бесплатно.		Нанесение изображений, в том числе по периметру.

Заполните предварительную форму заявки дилера

Контактное лицо <input type="text"/>	Город <input type="text"/>	Комментарии <input type="text"/>
Контактный телефон <input type="text"/>	Электронный адрес <input type="text"/>	
Компания <input type="text"/>		
<input type="checkbox"/> Я согласен на обработку персональных данных		

### Портфолио

Партнер	Партнер	Партнер	Партнер
Партнер	Партнер	Партнер	Партнер
Партнер	Партнер		

### Сертификаты

Сертификат	Сертификат	Сертификат

### Наши реквизиты



	<p>О нас</p> <p>Скидки и Акции</p> <p>Каталог</p> <p>Нанесение</p> <p>Где купить</p> <p>Блог</p> <p>Контакты</p>	<p>Поддержка</p> <p>Доставка и оплата</p> <p>Возврат и гарантии</p> <p>Помощь и FAQ</p>	<p>Стать партнером</p> <p>Преимущества</p> <p>Форма обратной связи</p> <p>Портфолио</p> <p>Сертификаты</p> <p>Реквизиты</p>	
--	--	---	---	--

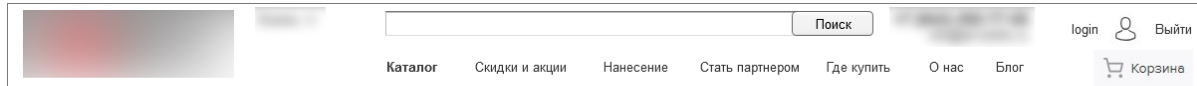
Политика в отношении обработки персональных данных

Разработка сайта - Студия ЯЛ

## 16. Доставка и оплата

Текст	Редактируемая текстовая область
-------	---------------------------------

### Эскиз



Главная - Доставка и оплата

### Доставка и оплата

Сервис приема оплаты предоставлен Яндекс Касса не передает данные Вашей карты магазину и иным третьим лицам. Безопасность платежей с помощью банковских карт обеспечивается технологиями защищенного соединения HTTPS и двухфакторной аутентификации пользователя 3D Secure

#### Банковские карты



#### Электронные деньги



#### Безналичный расчет



#### Доставка в курьером в пределах города :

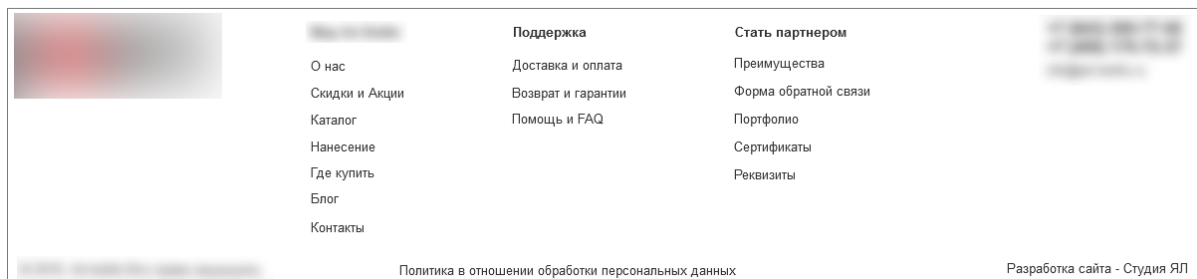
При заказе от 3000 рублей осуществляется бесплатно

#### Доставка по территории РФ

Доставка осуществляется посредством транспортных компаний на Ваш выбор. Доставка до транспортной компании осуществляется нами бесплатно. Основными транспортными партнерами являются:

Список транспортных компаний не является окончательным, мы учитываем Ваши пожелания.

#### Самовывоз




## 17. Где купить

Контакты	Редактируемая текстовая область. Содержит контакты главного офиса и филиалов. Содержит:
----------	---

\_\_\_\_\_/Радкевич А.В./

\_\_\_\_\_/



### Эскиз



Главная - Где купить

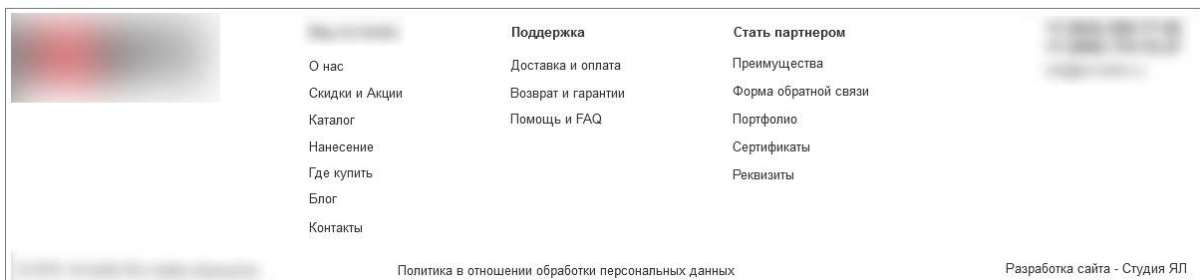
## Где купить

### Главный офис и склад

Blurred text describing the main office and warehouse location.

### Дилеры

Имя	Адрес	Телефон
Blurred name	Blurred address	Blurred phone
Blurred name	Blurred address	Blurred phone
Blurred name	Blurred address	Blurred phone
Blurred name	Blurred address	Blurred phone
Blurred name	Blurred address	Blurred phone



## 18. Блог


Список статей	Содержит список элементов ИБ «Блог» Анонс статьи содержит: - Изображение - Заголовок - Дата - Краткое описание
Блок «Категории»	При клике на категорию открывается страница раздела блога с списком элементов конкретного раздела
Блок «Облако тегов»	Выводится общий список тегов добавленных в статьи. При клике происходит фильтрация ИБ «Блог» по конкретному тегу с выводом на страницу статей соответствующих запросу.

### Эскиз



Главная - Блог


## Блог



17.09.2018

### Спортивная бутылка для воды


Во время тренировки (или соревнований) спортсмен активно теряет воду – она выделяется с потом, испаряется во время дыхания, с поверхности разогретого тела. Во время тренировки (или соревнований) спортсмен активно теряет воду – она выделяется с потом, испаряется во время дыхания, с поверхности разогретого тела. Во время тренировки (или соревнований) спортсмен активно теряет воду – она выделяется с потом, испаряется во время дыхания, с поверхности разогретого тела.



17.09.2018

### Спортивная бутылка для воды


Во время тренировки (или соревнований) спортсмен активно теряет воду – она выделяется с потом, испаряется во время дыхания, с поверхности разогретого тела.



17.09.2018

### Спортивная бутылка для воды


Во время тренировки (или соревнований) спортсмен активно теряет воду – она выделяется с потом, испаряется во время дыхания, с поверхности разогретого тела.



17.09.2018

### Спортивная бутылка для воды


Во время тренировки (или соревнований) спортсмен активно теряет воду – она выделяется с потом, испаряется во время дыхания, с поверхности разогретого тела. Во время тренировки (или соревнований) спортсмен активно теряет воду – она выделяется с потом, испаряется во время дыхания, с поверхности разогретого тела. Во время тренировки (или соревнований) спортсмен активно теряет воду – она выделяется с потом, испаряется во время дыхания, с поверхности разогретого тела.



17.09.2018

### Спортивная бутылка для воды

Во время тренировки (или соревнований) спортсмен активно теряет воду – она выделяется с потом, испаряется во время дыхания, с поверхности разогретого тела.



17.09.2018

### Спортивная бутылка для воды

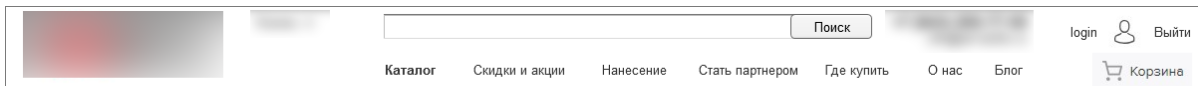
Во время тренировки (или соревнований) спортсмен активно теряет воду – она выделяется с потом, испаряется во время дыхания, с поверхности разогретого тела.

1,2,3...15

## 19. Детальная страница статьи

Фото	Вывод детального фото статьи
Дата	Дата публикации статьи
Текст	Вывод текста из детального описания статьи
Теги	Выводится список привязанных к статье тегов. При клике происходит фильтрация ИБ «Блог» по конкретному тегу с выводом на страницу статей соответствующих запросу.
Кнопка «Назад к новостям»	При клике происходит переход на страницу «Блог».


### Эскиз



Главная - Блог - Бутылка для прогулок - Спортивная бутылка для воды

## Спортивная бутылка для воды

17.09.2018



В современном мире, большинство граждан начало уделять своему здоровью большое количество времени, дабы всегда оставаться молодым и здоровым. Посещая фитнес клубы и спортзалы, пользователи практически всегда берут с собой различную жидкость (воду, коктейли и т.д.). Но в большинстве случаев можно заметить, что вода находится в обычной бутылке, которая не сильно удобна при эксплуатации. Лучшим вариантом для использования будет, бутылка для фитнеса от компании «Art Bottle», так как она достаточно удобна, и не занимает особо много места. На сегодняшний день уже создано большое количество фитнес бутылок. Выбрав наиболее приемлемую для пользователя:

- Бутылка для коктейля
- Бутылка для сока или йогурта
- Бутылка для воды

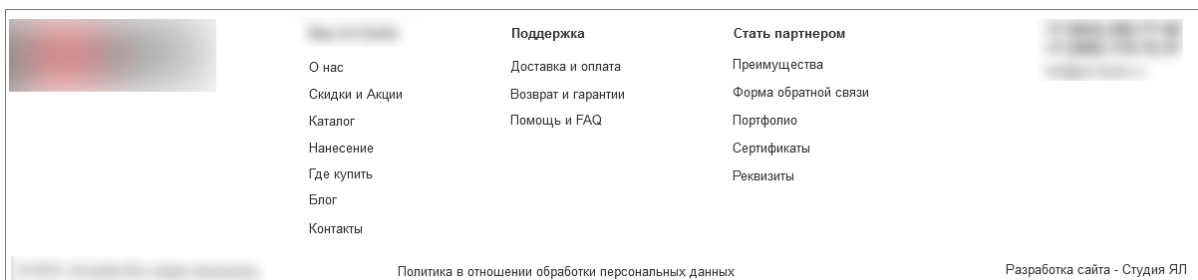
Каждая бутылка для фитнеса обладает своей емкостью, которая предназначена для различной жидкости. Также данные бутылки, используют и в других активных видах спорта, который требует постоянного движения, тем самым ухудшая состояние любой другой пластиковой бутылки. Но фитнес бутылки обладают прочным материалом, который даже через большой промежуток времени, остается целым и невредимым.

Каждый пользователь, который ведет активный образ жизни, придет к пониманию, что бутылка для фитнеса, это наиболее правильное решение... Так как, она забирает на себя основные проблемы и нет необходимости приобретать обычную тару, которая через время будет выброшена. Ведь в любой момент времени можно намешать коктейль или взять сок, и вкус останется прежним.



Производители данной продукции, стараются устранить все недостатки каждой бутылочки, так как они знают, что удобство и качество занимает первое место на рынке. Если обратиться к различным производителям, можно убедиться, что качество остается на одном уровне, и выбрать наиболее подходящую не составит особого труда.

Теги: [Спорт](#), [Бутылка](#), [Хобби](#)

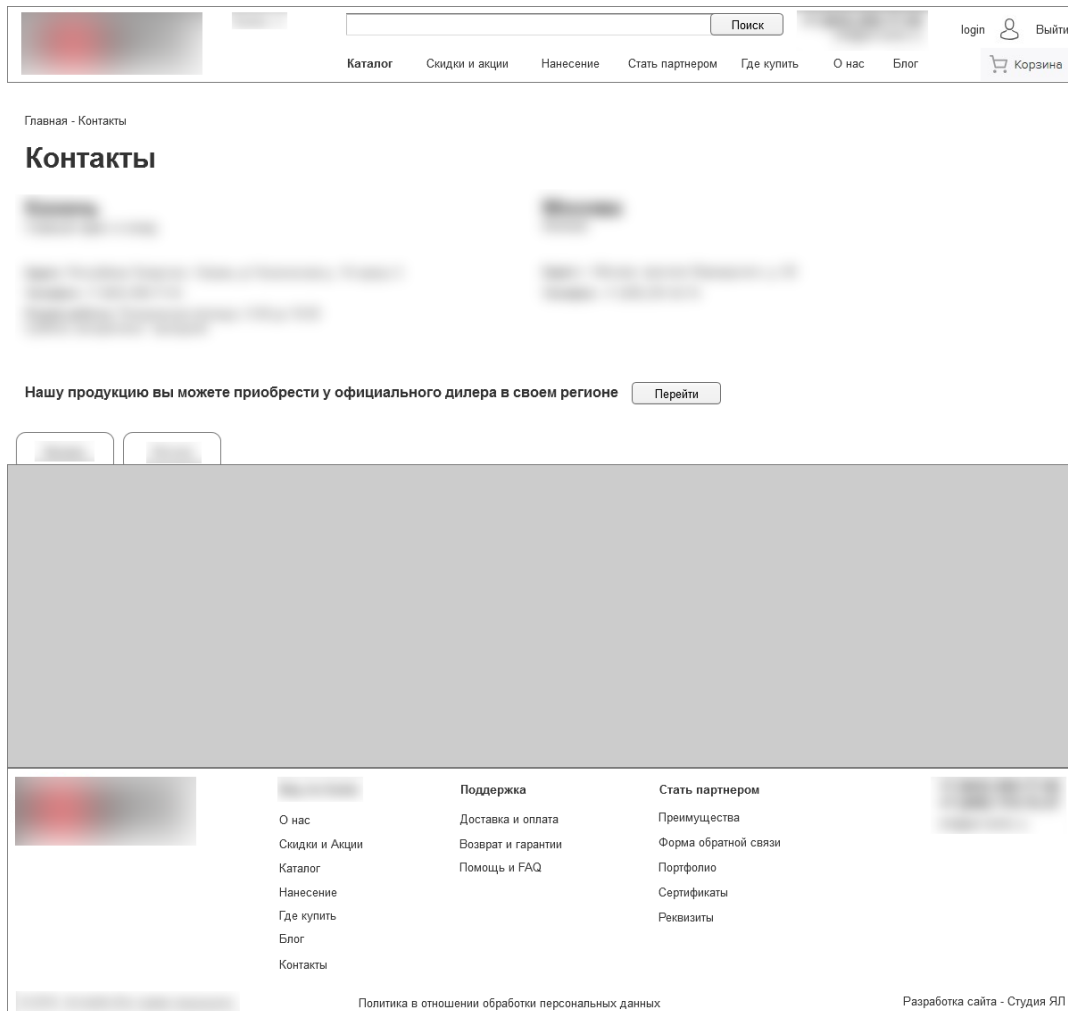
[Назад к новостям](#)



## 20. Контакты

<p>Блок «Контакты»</p>	<p>Редактируемая текстовая область. Содержит:</p> 
<p>Блок «Где купить»</p>	<p>Редактируемую текстовую область. Содержит: - Текст - Кнопка с ссылкой на раздел «Где купить»</p>
<p>Блок «Карта»</p>	<p>Реализуется возможность переключения между картами . Используется карта сервиса <a href="https://yandex.ru/maps">https://yandex.ru/maps</a></p>

### Эскиз

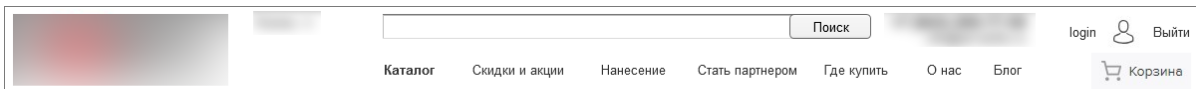


## 21. Личный кабинет

Заголовок	Заголовок формируется из «Имени» пользователя и статического текста «Добро пожаловать в Ваш личный кабинет», если поле «Имя» не заполнено, то вместо имени подставляется «Логин» пользователя
Текст	Разместить на странице: В личном кабинете вы можете: - Проверить текущее состояние корзины; - Ход выполнения Ваших заказов; - Посмотреть список избранных товаров; - Просмотреть или изменить личную информацию; - Подписаться на новости и другие информационные рассылки.
Блок «Прайс»	Для пользователей группы «Коммерческая компания», «Дилер» в блоке выводится ссылка на скачивание общего прайс-

	са. Для пользователей группы «Дилер» выводится вторая ссылка на скачивание файла прайс со скидкой 30%.
Блок «Презентация»	Для пользователей группы «Коммерческая компания», «Дилер» в блоке выводится ссылка на скачивание презентации в формате .pdf и ссылка на скачивание архива векторных рисунков.

### Эскиз



Главная - Личный кабинет

## Личный кабинет

Информация
Персональные данные
Изменить пароль
Мои заказы
Избранное
Подписка на рассылку

**Добро пожаловать в Ваш личный кабинет**

В личном кабинете вы можете:

- проверить текущее состояние корзины;
- ход выполнения Ваших заказов;
- посмотреть список избранных товаров
- просмотреть или изменить личную информацию;
- подписаться на новости и другие информационные рассылки.

#### Прайс на продукцию нашего магазина

Общий прайс на продукцию

Скачать файл

Прайс с учетом вашей персональной скидки

Скачать файл

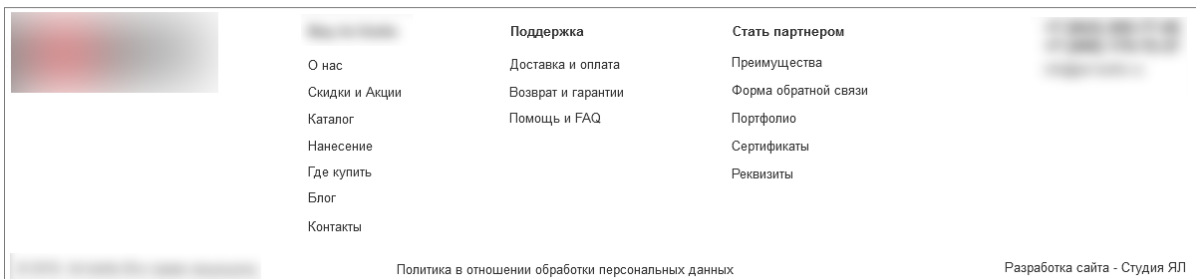
#### Презентация

Презентация

Скачать файл

Векторные рисунки

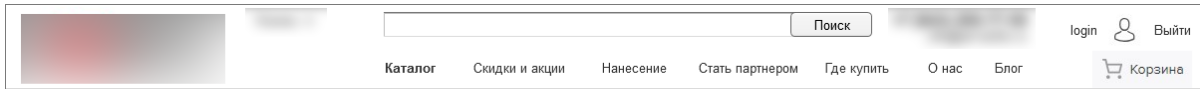
Скачать архив



## 22. Персональные данные

Блок «Персональные данные»	<p>В зависимости от группы пользователя список полей персональных данных отличается.</p> <p>Группа: Физическое лицо</p> <ul style="list-style-type: none"><li>- Скидка</li><li>- Имя</li><li>- E-Mail/Логин</li><li>- Телефон</li><li>- Почтовый индекс</li><li>- Город</li><li>- Адрес</li></ul> <p>Группа: Коммерческая компания</p> <ul style="list-style-type: none"><li>- Скидка</li><li>- Имя</li><li>- Компания</li><li>- ИНН</li><li>- E-Mail/Логин</li><li>- Телефон</li><li>- Почтовый индекс</li><li>- Город</li><li>- Адрес</li></ul> <p>Группа: Дилер</p> <ul style="list-style-type: none"><li>- Скидка</li><li>- Имя</li><li>- Компания</li><li>- ИНН</li><li>- E-Mail/Логин</li><li>- Телефон</li><li>- Почтовый индекс</li><li>- Город</li><li>- Адрес</li></ul> <p>На странице есть возможность отредактировать персональные данные внося изменения в соответствующее поле и нажав кнопку «Сохранить».</p> <p>Поле скидка, пользователи не могут редактировать.</p>
----------------------------	---

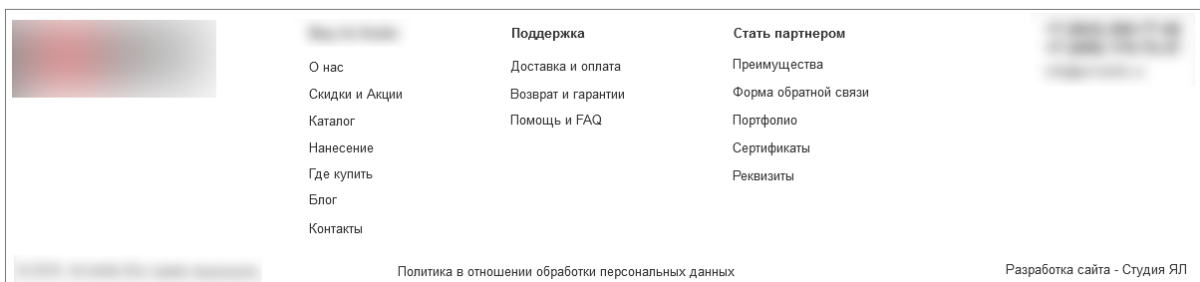
**Эскиз**



Главная - Персональные данные

**Персональные данные**

Информация	<b>Статус:</b>	<b>Физическое лицо</b>
Персональные данные	Имя	<input type="text"/>
Изменить пароль	E-Mail/Логин	<input type="text"/>
Мои заказы	Телефон	<input type="text"/>
Избранное	Город	<input type="text"/>
Подписка на рассылку	Адрес	<input type="text"/>
	Почтовый индекс	<input type="text"/>
	Новый пароль	<input type="text"/>
	Подтверждение нового пароля	<input type="text"/>
	<input type="button" value="Сохранить"/>	



**23. Изменить пароль**

<p>Блок «Персональные данные»</p>	<p>Страница содержит:</p> <ul style="list-style-type: none"> <li>- Текст</li> <li>Поля: <ul style="list-style-type: none"> <li>- Новый пароль</li> <li>- Подтвердить новый пароль</li> </ul> </li> <li>- Кнопка «Сохранить»</li> </ul> <p>При введении данных в поля и клике на кнопку «Сохранить» пользователь поме-</p>
-----------------------------------	---

Изменить пароль от своего аккаунта

**Эскиз**



Главная - Изменить пароль

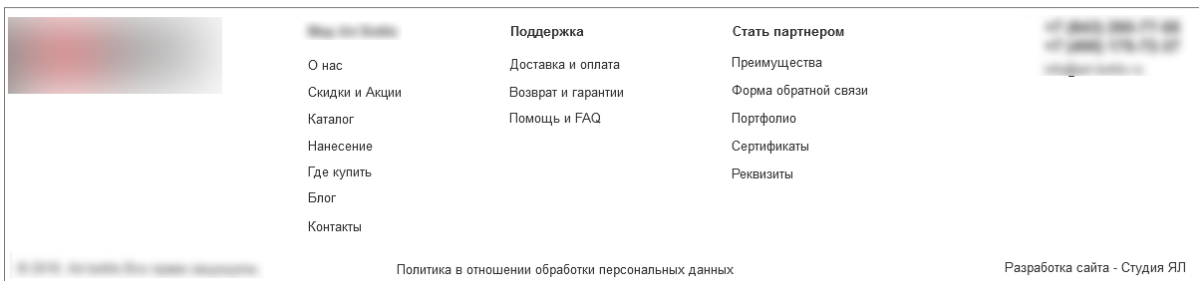
**Изменить пароль**

- Информация
- Персональные данные
- Изменить пароль
- Мои заказы
- Избранное
- Подписка на рассылку

На этой странице вы можете изменить ваш пароль

Новый пароль

Подтверждение нового пароля



**24. Мои заказы**

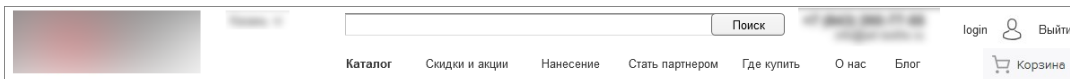
<p>Блок «Список заказов»</p>	<p>В блоке выводятся все заказы оформленные пользователем,</p> <p>На анонсе заказа выводится информация:</p> <ul style="list-style-type: none"> <li>- Заголовок</li> <li>- Статус («Принят, ожидается оплата», «Оплачен, формируется к отправке»),</li> </ul>
------------------------------	---

\_\_\_\_\_/Радкевич А.В./



	«Выполнен», «Отменен» - Оплачен (Да/Нет) - Способ оплаты (Яндекс.Деньги, Банковская карта) - Доставка (Самовывоз) - Сумма - Состав заказа (выводится список заголовков торговых предложений товара с количеством штук товара в заказе) - Кнопка «Отменить» - при клике товар переводится в статус «Отменен» и не выводится в списке заказов
--	---

### Эскиз



Главная - Мои заказы

### Мои заказы

Информация
Персональные данные
Изменить пароль
Мои заказы
Избранное
Подписка на рассылку



1	Заказ №1860 от 21.09.2018	Принят, ожидается оплата	Отменить
<b>Параметры</b> Оплачен: Нет Способ оплаты: Безналичный расчет Доставка: Самовывоз Трек номер: 2342342342342 Сумма: 2 100 руб		<b>Состав</b> Бутылка Power (sport) Raspberry 600 ml - 1 шт Бутылка Power (sport) Raspberry 600 ml - 1 шт Бутылка Power (sport) Raspberry 600 ml - 1 шт Бутылка Power (sport) Raspberry 600 ml - 1 шт	
2	Заказ №1860 от 21.09.2018	Оплачен, формируется к отправке	Отменить
<b>Параметры</b> Оплачен: Да Способ оплаты: Безналичный расчет Доставка: Самовывоз Сумма: 2 100 руб		<b>Состав</b> Бутылка Power (sport) Raspberry 600 ml - 1 шт Бутылка Power (sport) Raspberry 600 ml - 1 шт Бутылка Power (sport) Raspberry 600 ml - 1 шт Бутылка Power (sport) Raspberry 600 ml - 1 шт	
3	Заказ №1860 от 21.09.2018	Принят, ожидается оплата	Отменить
<b>Параметры</b> Оплачен: Нет Способ оплаты: Безналичный расчет Доставка: Самовывоз Сумма: 2 100 руб		<b>Состав</b> Бутылка Power (sport) Raspberry 600 ml - 1 шт Бутылка Power (sport) Raspberry 600 ml - 1 шт Бутылка Power (sport) Raspberry 600 ml - 1 шт Бутылка Power (sport) Raspberry 600 ml - 1 шт	
4	Заказ №1860 от 21.09.2018	Принят, ожидается оплата	Отменить
<b>Параметры</b> Оплачен: Нет Способ оплаты: Безналичный расчет Доставка: Самовывоз Сумма: 2 100 руб		<b>Состав</b> Бутылка Power (sport) Raspberry 600 ml - 1 шт Бутылка Power (sport) Raspberry 600 ml - 1 шт Бутылка Power (sport) Raspberry 600 ml - 1 шт Бутылка Power (sport) Raspberry 600 ml - 1 шт	

1,2,3...15

	Поддержка Доставка и оплата Возврат и гарантии Помощь и FAQ	Стать партнером Преимущества Форма обратной связи Портфолио Сертификаты Реквизиты	
О нас Скидки и Акции Каталог Нанесение Где купить Блог Контакты	Политика в отношении обработки персональных данных	Разработка сайта - Студия ЯЛ	

## 25. Детальная страница заказа

Блок «Содержание заказа»	На странице выводится информация о заказе. <ul style="list-style-type: none"><li>- Заголовок</li><li>- Статус («Принят, ожидается оплата», «Оплачен, формируется к отправке», «Выполнен», «Отменен»)</li><li>- Оплачен (Да/Нет)</li><li>- Способ оплаты (Яндекс.Деньги, Банковская карта)</li><li>- Доставка (Самовывоз)</li><li>- Трек номер доставки</li><li>- Сумма</li><li>- Состав заказа (изображение, заголовок, количество, цена)</li><li>- Кнопка «Отменить» - при клике товар переводится в статус «Отменен» и не выводится в списке заказов</li></ul>
--------------------------	--


**Эскиз**



Главная - Мои заказы

### Заказ №1860 от 21.09.2018

<ul style="list-style-type: none"> <li>Информация</li> <li>Персональные данные</li> <li>Изменить пароль</li> <li>Мои заказы</li> <li>Избранное</li> <li>Подписка на рассылку</li> </ul>	<p>Текущий статус: <b>Принят, ожидается оплата</b> <input type="button" value="Отменить заказ"/></p> <p>Оплачен: Нет Способ оплаты: Безналичный расчет Доставка: Самовывоз Трек номер: 544465563454355 Сумма: 2 100 руб</p>												
<p><b>Содержимое заказа</b></p> <table border="1"> <tr> <td></td> <td>Бутылка Fresh (sport) Black 570 ml</td> <td>2 шт.</td> <td>610 руб.</td> </tr> <tr> <td></td> <td>Бутылка Fresh (sport) Black 570 ml</td> <td>2 шт.</td> <td>610 руб.</td> </tr> <tr> <td></td> <td>Бутылка Fresh (sport) Black 570 ml</td> <td>2 шт.</td> <td>610 руб.</td> </tr> </table>			Бутылка Fresh (sport) Black 570 ml	2 шт.	610 руб.		Бутылка Fresh (sport) Black 570 ml	2 шт.	610 руб.		Бутылка Fresh (sport) Black 570 ml	2 шт.	610 руб.
	Бутылка Fresh (sport) Black 570 ml	2 шт.	610 руб.										
	Бутылка Fresh (sport) Black 570 ml	2 шт.	610 руб.										
	Бутылка Fresh (sport) Black 570 ml	2 шт.	610 руб.										



## 26. Избранное

<p>Список товаров</p>	<p>На страницу выводится список товаров добавленных пользователем в избранное.</p> <p>На странице создается возможность удалить товар из списка избранных.</p>
-----------------------	--

### Эскиз

\_\_\_\_\_/Радкевич А.В./

\_\_\_\_\_/

Главная - Избранное

## Избранное

- Информация
- Персональные данные
- Изменить пароль
- Мои заказы
- Избранное
- Подписка на рассылку

Задать вопрос

Бутылка Elite 600 ml

340 ml  600 ml

В наличии: 10 шт.

- 2 + **1 352 руб.**

Бутылка Elite 600 ml

340 ml  600 ml

В наличии: 10 шт.

- 2 + **1 352 руб.**

Бутылка Elite 600 ml

340 ml  600 ml

В наличии: 10 шт.

- 2 + **1 352 руб.**

Бутылка Elite 600 ml

340 ml  600 ml

В наличии: 10 шт.

- 2 + **1 352 руб.**

Бутылка Elite 600 ml

340 ml  600 ml

В наличии: 10 шт.

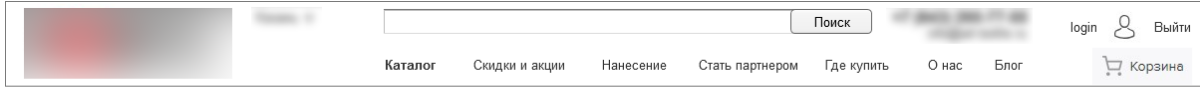
- 2 + **1 352 руб.**

## 27. Подписка на рассылку

Блок «Адрес вашей электронной почты»	Содержит email на который оформлена подписка на рассылку. Для того чтобы заменить почту подписки на рассылку необходимо в это поле ввести email и нажать кнопку «Изменить подписку»
Блок «Рубрики подписки»	В блоке выводится список возможных подписок на рассылку. Для того чтобы

	подписаться на рассылку необходимо поставить галочку напротив необходимой подписки и нажать кнопку «Изменить подписку»
--	--

**Эскиз**

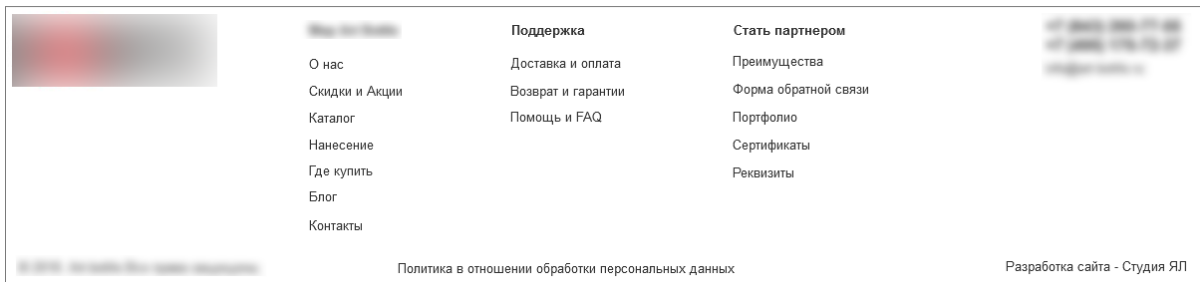


Главная - Подписка на рассылку

**Подписка на рассылку**

<ul style="list-style-type: none"> <li>Информация</li> <li>Персональные данные</li> <li>Изменить пароль</li> <li>Мои заказы</li> <li>Избранное</li> <li>Подписка на рассылку</li> </ul>	<p>Адрес вашей электронной почты:</p> <input type="text"/> <p>Рубрики подписки:</p> <p><input type="checkbox"/> Акции магазина Еженедельное оповещение о новых акциях и распродажах.</p> <p><input type="checkbox"/> Новости магазина Ежедневная рассылка новостей магазина.</p> <p>Для того чтобы отписаться от получения рассылки, снимите флажки с выбранных категорий и нажмите кнопку "Изменить подписку".</p> <p style="text-align: center;"><input type="button" value="Изменить подписку"/></p>
---	---

Задать вопрос



**28. Корзина**

Блок «Список товаров»	В блоке выводится список товаров добавленных в корзину. При изменении коли-
-----------------------	---

/Радкевич А.В./

	<p>чества штук товара происходит пересчет суммы заказа. При клике на удалить товар происходит удаление товара и пересчет суммы заказа.</p> <p>Содержит:</p> <ul style="list-style-type: none"> <li>- Изображение</li> <li>- Заголовок торгового предложения</li> <li>- Цвет</li> <li>- Объем</li> <li>- Скидка (при наличии)</li> <li>- Количество товара</li> <li>- Цена за штуку</li> <li>- Цена за позицию</li> <li>- Удалить товар</li> </ul>
Блок «Купон»	При введении купона в соответствующее поле и клике на кнопку применить происходит применение купона и пересчет корзины
Блок «До скидки осталось»	В блоке выводится информация о сумме которой не хватает для применения скидки «От суммы заказа»
Кнопка «Быстрый заказ»	<p>При клике открывается форма «быстрого заказа»</p> <p>Форма содержит:</p> <ul style="list-style-type: none"> <li>- Заголовок</li> <li>- Имя (Обязательное поле)</li> <li>- E-mail (Обязательное поле)</li> <li>- Согласие на обработку персональных данных (обязательное поле)</li> <li>- Кнопку «Заказать»</li> </ul> <p>При клике на кнопку «Заказать» происходит создание в административной части сайта заказа и отправка почтового уведомления о новом заказе</p> <p>Пользователю выводится уведомления «Ваш заявка отправлена, в ближайшее время наш менеджер свяжется с вами»</p>
Кнопка «Оформить заказ»	При клике происходит переход на страницу оформления заказа
Кнопка «Вернуться в каталог»	При клике происходит переход на предыдущую страницу
Кнопка «Добавить нанесение?»	При клике на кнопку открывается окно с предложением выбрать изображение для нанесения на бутылку. Нельзя указать число нанесений больше чем количество бутылок.

### Эскиз

login Выйти

[Каталог](#)
[Скидки и акции](#)
[Нанесение](#)
[Стать партнером](#)
[Где купить](#)
[О нас](#)
[Блог](#)
 Корзина

Главная - Корзина

## Корзина

	Бутылка Fresh (sport) Black 570 ml Цвет: красный Объем, мл: 570 Скидка: 15% <input type="button" value="Добавить нанесение?"/>	<input type="button" value="-"/> 2 <input type="button" value="+"/>	<del>425 руб.</del> <b>305 руб.</b> <small>цена за 1 шт</small>	<del>950 руб.</del> <b>610 руб.</b> <small>экономия: 240 руб.</small>	<input type="button" value="× Удалить"/>
	Бутылка Fresh (sport) Black 570 ml Цвет: красный Объем, мл: 570 Скидка: 15% <input type="button" value="Добавить нанесение?"/>	<input type="button" value="-"/> 2 <input type="button" value="+"/>	<del>425 руб.</del> <b>305 руб.</b> <small>цена за 1 шт</small>	<del>950 руб.</del> <b>610 руб.</b> <small>экономия: 240 руб.</small>	<input type="button" value="× Удалить"/>

Введите код купона для скидки:

Итого без скидки: ~~1700 руб.~~  
**Итого: 1 220 руб.**  
экономия: 480 руб.

	<p><b>Мы в соцсетях</b></p> <p><a href="#">О нас</a>  <a href="#">Скидки и Акции</a>  <a href="#">Каталог</a>  <a href="#">Нанесение</a>  <a href="#">Где купить</a>  <a href="#">Блог</a>  <a href="#">Контакты</a></p>	<p><b>Поддержка</b></p> <p><a href="#">Доставка и оплата</a>  <a href="#">Возврат и гарантии</a>  <a href="#">Помощь и FAQ</a></p>	<p><b>Стать партнером</b></p> <p><a href="#">Преимущества</a>  <a href="#">Форма обратной связи</a>  <a href="#">Портфолио</a>  <a href="#">Сертификаты</a>  <a href="#">Реквизиты</a></p>	
<small>Политика в отношении обработки персональных данных</small>			<small>Разработка сайта - Студия ЯЛ</small>	

## 29. Оформление заказа

Блок «Контактная информация и адрес доставки»

От выбранного группы пользователя зависит количество полей необходимых для оформления заказа.

- Группа: Физическое лицо
- Имя
  - E-Mail/Логин (Обязательное поле)
  - Телефон (Обязательное поле)
  - Почтовый индекс (Обязательное поле)
  - Город (Обязательное поле)

\_\_\_\_\_/Радкевич А.В./

	<ul style="list-style-type: none"> <li>- Адрес доставки (Обязательное поле)</li> </ul> <p>Группа: Коммерческая компания</p> <ul style="list-style-type: none"> <li>- Имя</li> <li>- Компания</li> <li>- ИНН (Обязательное поле)</li> <li>- E-Mail/Логин (Обязательное поле)</li> <li>- Телефон (Обязательное поле)</li> <li>- Почтовый индекс (Обязательное поле)</li> <li>- Город (Обязательное поле)</li> <li>- Адрес доставки (Обязательное поле)</li> </ul> <p>Если пользователь авторизирован, то на странице поля автоматически предзаполняются персональными данными из аккаунта пользователя</p>
Блок «Выбор способа доставки»	<p>Службы доставки:</p> <ul style="list-style-type: none"> <li>- Самовывоз</li> <li>- Доставка boxberry (Доставка до пункта выдачи (без н.платежа))</li> <li>- Доставка boxberry (Доставка boxberry (Курьерская доставка (без н.платежа))</li> <li>- Доставка СДЭК (Курьерская доставка)</li> <li>- Доставка СДЭК (Самовывоз)</li> </ul>
Блок «Выбор способа оплаты»	<p>Список способов оплаты:</p> <ul style="list-style-type: none"> <li>- Банковская карта</li> <li>- Яндекс.Деньги</li> <li>- WebMoney</li> <li>- Qiwi wallet</li> <li>- Счет</li> </ul>
Блок «Комментарий к заказу»	<p>Добавленный в поле «Комментарий к заказу» текст при оформлении заказа будет размещен в качестве комментария в заказе.</p>
Блок «Заказ»	<p>Содержит итоговую сумму заказа с учетом стоимости доставки.</p> <p>При клике на кнопку «Изменить» происходит переход на страницу «Корзина</p> <p>Чекбокс «Я согласен на обработку персональных данных» является обязательным для оформления заказа.</p> <p>При клике на кнопку «Купить» происходит переход на страницу «Заказ оформлен» и если был выбран способ оплаты, предполагающий переход на страницу сервиса платежной системы то выводится кнопка перехода на «Сервис оплаты», при клике на которую произойдет переход на сайт «Сервиса оплаты».</p>

**Эскиз**

\_\_\_\_\_/Радкевич А.В./

\_\_\_\_\_/



Главная - Корзина - Оформление заказа

## Оформление заказа

### Контактная информация и адрес доставки

Физическое лицо  Коммерческая компания

ФИО:

E-Mail\*:

Телефон\*

Индекс\*

Город\*

Адрес доставки\*

Ваш заказ	Изменить
Сумма заказа	1 120 руб
Доставка	300 руб
<b>Цена итого</b>	<b>1 420 руб</b>

Я согласен на обработку персональных данных

### Выбор способа доставки

- Самовывоз**  
Вы можете самостоятельно забрать заказа из нашего магазина.  
Стоимость: 0 руб
- Доставка boxberry**  
Доставка до пункта выдачи (без н.платежа)  
[Выбрать пункт выдачи на карте.](#)  
Стоимость: 200 руб
- Доставка boxberry**  
Доставка boxberry (Курьерская доставка (без н.платежа)  
Стоимость: 200 руб
- СДЭК (Самовывоз)**  
Доставка заказа в один из пунктов самовывоза компании СДЭК  
Выбрать ПВЗ  
Стоимость: 500 руб
- СДЭК (Курьерская доставка)**  
Доставка СДЭК (Курьерская доставка)  
Стоимость: 500 руб

### Выбор способа оплаты

Банковская карта  Яндекс.Деньги  WebMoney  Qiwi wallet  Счет

### Комментарий к заказу

## 30. Страница результатов поиска

Блок «Поисковая строка»	При клике на кнопку «Найти» происходит поиск товаров соответствующих запросу и вывод найденных результатов на странице. Под строкой поиска выводится информация о количестве найденных товаров.
Сортировка	При клике на одно из условий происходит сортировка товаров каталога в соответствии с выбранным условием. Условия сортировки: - По названию (Сортировка по алфавиту) - По популярности - По увеличению цены - По уменьшению цены
Блок «Количество товаров на странице»	Позволяет выбрать количество товаров выводимых на одной странице.

## Эскиз



Главная - Поиск

### Результаты поиска


Бутылка

По запросу «бутылка» во всем каталоге найдено 332 товара

Сортировать по: [Наванию](#) [Популярности](#) [Увеличению цены](#) [Уменьшению цены](#) Показывать по:  60 120

 Бутылка Elite 600 ml  <input type="checkbox"/> 340 ml <input type="checkbox"/> 600 ml В наличии: 10 шт. <input type="button" value="- 2 +"/> <b>1 352 руб.</b> <input type="button" value="В корзину"/>	 Бутылка Elite 600 ml  <input type="checkbox"/> 340 ml <input type="checkbox"/> 600 ml В наличии: 10 шт. <input type="button" value="- 2 +"/> <b>1 352 руб.</b> <input type="button" value="В корзину"/>	 Бутылка Elite 600 ml  <input type="checkbox"/> 340 ml <input type="checkbox"/> 600 ml В наличии: 10 шт. <input type="button" value="- 2 +"/> <b>1 352 руб.</b> <input type="button" value="В корзину"/>	 Бутылка Elite 600 ml  <input type="checkbox"/> 340 ml <input type="checkbox"/> 600 ml В наличии: 10 шт. <input type="button" value="- 2 +"/> <b>1 352 руб.</b> <input type="button" value="В корзину"/>
 Бутылка Elite 600 ml  <input type="checkbox"/> 340 ml <input type="checkbox"/> 600 ml В наличии: 10 шт. <input type="button" value="- 2 +"/> <b>1 352 руб.</b> <input type="button" value="В корзину"/>	 Бутылка Elite 600 ml  <input type="checkbox"/> 340 ml <input type="checkbox"/> 600 ml В наличии: 10 шт. <input type="button" value="- 2 +"/> <b>1 352 руб.</b> <input type="button" value="В корзину"/>	 Бутылка Elite 600 ml  <input type="checkbox"/> 340 ml <input type="checkbox"/> 600 ml В наличии: 10 шт. <input type="button" value="- 2 +"/> <b>1 352 руб.</b> <input type="button" value="В корзину"/>	 Бутылка Elite 600 ml  <input type="checkbox"/> 340 ml <input type="checkbox"/> 600 ml В наличии: 10 шт. <input type="button" value="- 2 +"/> <b>1 352 руб.</b> <input type="button" value="В корзину"/>
 Бутылка Elite 600 ml  <input type="checkbox"/> 340 ml <input type="checkbox"/> 600 ml В наличии: 10 шт. <input type="button" value="- 2 +"/> <b>1 352 руб.</b> <input type="button" value="В корзину"/>	 Бутылка Elite 600 ml  <input type="checkbox"/> 340 ml <input type="checkbox"/> 600 ml В наличии: 10 шт. <input type="button" value="- 2 +"/> <b>1 352 руб.</b> <input type="button" value="В корзину"/>	 Бутылка Elite 600 ml  <input type="checkbox"/> 340 ml <input type="checkbox"/> 600 ml В наличии: 10 шт. <input type="button" value="- 2 +"/> <b>1 352 руб.</b> <input type="button" value="В корзину"/>	 Бутылка Elite 600 ml  <input type="checkbox"/> 340 ml <input type="checkbox"/> 600 ml В наличии: 10 шт. <input type="button" value="- 2 +"/> <b>1 352 руб.</b> <input type="button" value="В корзину"/>
 Бутылка Elite 600 ml  <input type="checkbox"/> 340 ml <input type="checkbox"/> 600 ml В наличии: 10 шт. <input type="button" value="- 2 +"/> <b>1 352 руб.</b> <input type="button" value="В корзину"/>	 Бутылка Elite 600 ml  <input type="checkbox"/> 340 ml <input type="checkbox"/> 600 ml В наличии: 10 шт. <input type="button" value="- 2 +"/> <b>1 352 руб.</b> <input type="button" value="В корзину"/>	 Бутылка Elite 600 ml  <input type="checkbox"/> 340 ml <input type="checkbox"/> 600 ml В наличии: 10 шт. <input type="button" value="- 2 +"/> <b>1 352 руб.</b> <input type="button" value="В корзину"/>	 Бутылка Elite 600 ml  <input type="checkbox"/> 340 ml <input type="checkbox"/> 600 ml В наличии: 10 шт. <input type="button" value="- 2 +"/> <b>1 352 руб.</b> <input type="button" value="В корзину"/>

1,2,3 — 15

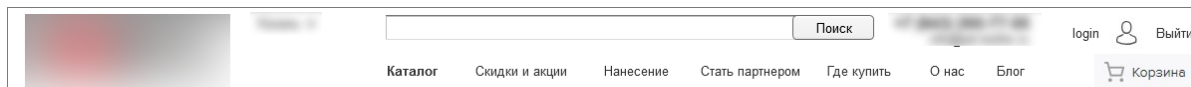
 О нас Скидки и Акции Каталог Нанесение Где купить Блог Контакты	<b>Поддержка</b> Доставка и оплата Возврат и гарантии Помощь и FAQ	<b>Стать партнером</b> Преимущества Форма обратной связи Портфолио Сертификаты Реквизиты	+7-800-775-23-01 +7-383-240-90-30 office@yalstudio.ru
© 2016. Все права защищены.	Политика в отношении обработки персональных данных	Разработка сайта - Студия ЯЛ	

## 31. Карта сайта

Блок «Карта сайта»

В блоке выводится список разделов сайта

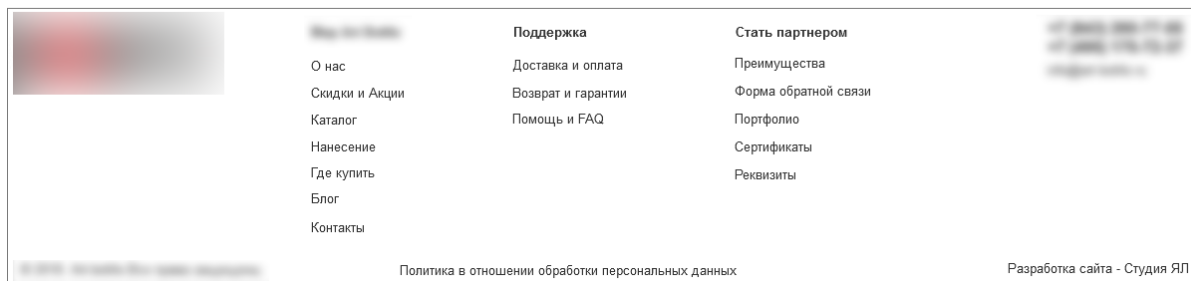
### Эскиз



Главная - Карта сайта

### Карта сайта

- Главная
- О нас
- Каталог
- Скидки и акции
- Нанесение
  - Нанесение логотипа
  - Индивидуальный дизайн
- Стать партнером
- Где купить
- Доставка и оплата
- Возврат и гарантии
- Помощь и FAQ
- Блог
- Контакты



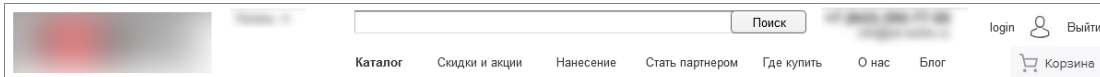
## 32. Ошибка 404

Блок «Информация об ошибке»

Блок содержит:  
«Страница, к которой Вы обратились, не существует.»

	Возможно, был неправильно набран адрес страницы или ссылка, по которой Вы перешли на сайт, уже не существует! Пожалуйста, попробуйте вернуться на Главную или воспользуйтесь поиском по сайту»
Блок «Популярные товары»	В блоке выводятся товары с самым большим количеством просмотров. При клике на товар происходит переход в карточку товара.

### Эскиз



Главная - Ошибка 404

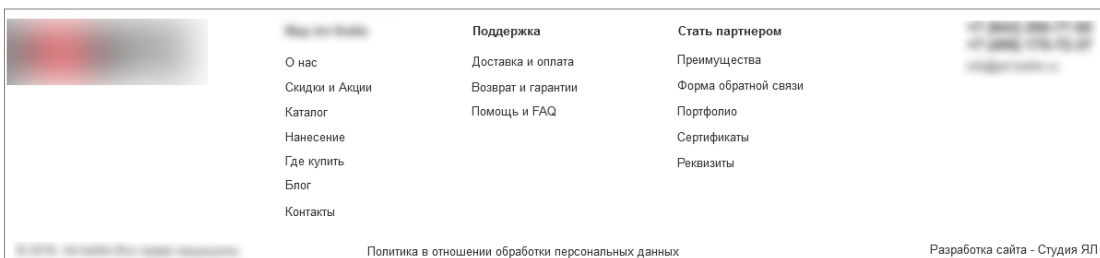

## Ошибка 404

Страница, к которой Вы обратились, не существует.

Возможно, был неправильно набран адрес страницы или ссылка, по которой Вы перешли на сайт, уже не существует!

Пожалуйста, попробуйте вернуться на [Главную](#) или воспользуйтесь поиском по сайту

### Популярные товары



/Радкевич А.В./

## 33. Функционал сайта

В данном разделе приведено описание всех функций сайта (а также, при необходимости, задания для настройки и программирования системы). Совокупность данных функций описывает модель взаимодействия сайта с пользователями.

### 33.1. Группы пользователей

Завести на сайте следующие группы пользователей:

- Физическое лицо
- Коммерческая компания
- Дилер 30%
- Дилер 25%
- Дилер 20%
- Дилер 15%

При регистрации пользователь может выбрать к какой группе пользователей присоединиться при авторизации:

- Физическое лицо
- Коммерческая компания

Администратор сайта в разделе пользователи может присвоить пользователю любую группу.

Добавление пользователей в группу «Дилеры» осуществляется через административную панель сайта, путем добавления пользователя в группу «Дилеры».

### 33.2. Скидки

Правила применения скидок

1. Скидка от суммы заказа для неавторизованных пользователей и пользователей групп «Физические лица», «Коммерческая компания»:

- При сумме заказа от 5 000 р. до 9 999 р. присваивается скидка на заказ 5%
- При сумме заказа от 10 000 р. до 14 999 р. присваивается скидка на заказ 7%
- При сумме заказа от 15 000 р. и более присваивается скидка на заказ 10%

Скидка не суммируется со скидкой для авторизованных пользователей групп «Физические лица», «Коммерческая компания»

Скидка не начисляется для пользователей группы «Дилер»

2. Скидка для пользователей группы «Физические лица», «Коммерческая компания»:

- На всю продукцию скидка 3%

3. Скидка для пользователей группы «Дилер»:

\_\_\_\_\_/Радкевич А.В./

\_\_\_\_\_/

- Дилер 30% - на всю продукцию скидка 30%
- Дилер 25% - на всю продукцию скидка 25%
- Дилер 20% - на всю продукцию скидка 20%
- Дилер 15% - на всю продукцию скидка 15%

### 33.3. Нанесение на бутылки

Функционал «Нанесение» представляет собой возможность покупки услуги нанесения изображений на бутылки в заказе.

Само «Нанесение» является товаром и выгружается из 1С как товар в раздел нанесения.

Содержит:

- Изображение
- Название
- Цена

«Нанесение» добавляется в заказ только на странице товара и на странице корзина. На один товар бутылка можно добавить только одну позицию «Нанесения».

Количество нанесений не может быть больше чем количество бутылок в одной позиции товаров.

Для одной позиции бутылок можно выбрать несколько нанесений, но не больше чем количество бутылок.

При добавлении нанесения к товару, в товаре указывается свойство, что нанесение на эту позицию уже добавлено.

Товары категории «Нанесение» должны быть добавлены в раздел каталога «Нанесения». Сам раздел, и товары этого раздела скрываются в каталоге и не участвуют в поиске по сайту.

При оформлении заказа у товара «Нанесение» меняется заголовок на: Название нанесения + Название товара(бутылка) + Артикул товара + Цвет товара+ Объем товара. В список заказов «Нанесение» попадает уже с новым заголовком.

### 33.4. Добавление прайса в ЛК

Для пользователей группы «Коммерческая компания» и «Дилеры» в личном кабинете сайта выводится блок с ссылками на прайс.

Блок делится на:

- Скачать общий прайс
- Скачать прайс с персональной скидкой

Общий прайс – для пользователей групп «Коммерческая компания», «Дилеры» загружается файл с ценами без скидки.

Персональный прайс - выводится только для группы «Дилеры» загружается файл с скидкой для каждой группы дилеров

Список групп:

- Коммерческая компания
- Дилер 30%

- Дилер 25%
- Дилер 20%
- Дилер 15%

Добавление файлов для скачивания происходит в административной части сайта.

## 33.5. Презентация

В личном кабинете группы пользователей «Коммерческая компания», «Дилер» выводится блок с возможностью скачать файл «Презентация» и ссылка на скачивание архива изображений.

## 33.6. Подключение модулей службы доставки

Функционал доставки реализуется на основе модуля «Корзина», управляется стандартными механизмами системы 1С Битрикс. Реализуемый тип доставки «Автоматическая» через подключение модуля доставки СДЭК <https://marketplace.1c-bitrix.ru/solutions/ipol.sdek/>

## 33.7. Регионализация

Реализовать региональную под доменную структуру.

Домены:

- 

Для каждого домена выводятся уникальные контактные данные. Имеются ввиду контакты размещенные в шапке, подвале сайта и на странице «Контакты».

Для каждого домена создать возможность размещения на страницах уникальные метатеги и сеотексты, размещать файлы robots.txt sitemap.xml.

## 33.8. Блок «Портфолио»

Реализуется на основании инфоблока, управляется стандартными механизмами системы 1С Битрикс. Содержит JS-механизм увеличения изображения во всплывающем окне fancybox на базе JQuery. Компонент обеспечивает вывод списка элементов. Клик на фотографию из анонса открывает детальную фотографию.

## 33.9. Блок «Сертификаты»

Реализуется на основании инфоблока, управляется стандартными механизмами системы 1С Битрикс. Содержит JS-механизм увеличения изображения во всплывающем окне fancybox на базе JQuery. Компонент обеспечивает вывод списка элементов. Клик на фотографию из анонса открывает детальную фотографию.



## 33.10. Регистрация

При регистрации пользователя на сайте предварительно предлагается выбор между двумя группами пользователя:

- Физическое лицо
- Коммерческая компания

От выбранного статуса зависит какая группа пользователей будет присвоена после регистрации:

Группа: Физическое лицо

Группа: Коммерческая компания

Список полей:

- E-Mail (обязательное поле)
- Я согласен получать уведомления об акциях и новостях
- Согласие на обработку персональных данных (обязательное поле)
- Кнопка «Зарегистрироваться»

При установке галочки в поле «Я согласен получать уведомления об акциях и новостях» при регистрации происходит добавление E-Mail пользователя в список подписчиков на рассылку

## 33.11. Подтверждение электронного адреса

После регистрации на сайте, пользователю отправляется почтовое уведомление с паролем и просьбой подтвердить электронный адрес. При этом для активации пользователя подтверждение электронного адреса не требуется.

## 33.12. ЧПУ URL для результата фильтрации каталога

Реализовать URL в формате ЧПУ для результатов фильтрации по одному параметру

## 34. Дизайн сайта

### 34.1. Элементы фирменного стиля

При разработке дизайна не используется: фирменные цветовые схемы и прочие элементы оформления, составляющие корпоративный стиль компании.

### 34.2. Стилистическое оформление

Основными характеристиками дизайна должны служить минималистичность, наглядность, удобство использования, интуитивно понятная навигация.

\_\_\_\_\_/Радкевич А.В./

\_\_\_\_\_/

Цветовая гамма предпочтительнее светлых тонов с добавлением ярких элементов. Дизайн сайта будет спроектирован таким образом, чтобы обеспечить комфортную работу с сайтом при отключении отображения рисунков в настройках браузера. Шрифты, используемые на сайте, должны соответствовать стандартным шрифтам браузеров: Arial, TimesNewRoman, Verdana, Tahoma.

### 34.3. Эргономика сайта


Дизайн сайта должен удовлетворять следующим требованиям по эргономике и технической эстетике:

- быть достаточно «легким» по объему графических элементов и обеспечивать как можно большую скорость загрузки страниц Системы;
- обеспечивать легкую идентификацию раздела Системы, в котором находится пользователь (наличие «хлебных крошек»);
- корректно отображать информацию на компьютерах без предустановленных флэш-модулей, с отключенной поддержкой скриптов;
- содержать исчерпывающий набор метаданных для эффективного индексирования поисковыми системами и корректного автоматического выбора кодировки.

### 34.4. Дополнительная информация

- В дизайне списка товаров сделать так чтобы между товарами не было границ, эта рекомендация не относится к виду товара при наведении

- Примеры понравившихся сайтов



## 35. Технические требования к сайту и программному обеспечению

### 35.1. Общие требования

- **Кроссбраузерность.** Сайт должен корректно отображаться в следующих версиях указанных браузеров:
  - o Microsoft Edge (2 последние версии браузера на момент сдачи проекта).
  - o Mozilla Firefox (4 последние версии браузера на момент сдачи проекта).
  - o Opera (4 последние версии браузера на момент сдачи проекта).
  - o Apple Safari (2 последние версии браузера на момент сдачи проекта).
  - o Google Chrome (4 последние версии браузера на момент сдачи проекта).
  - o iOS Safari (2 последние версии браузера на момент сдачи проекта).
  - o Android Browser (2 последние версии браузера на момент сдачи проекта).



- Chrome for Android (последняя версии браузера на момент сдачи проекта).
- Firefox for Android (последняя версии браузера на момент сдачи проекта).
- Сайт должен корректно отображаться при запущенном программном обеспечении, блокирующем отображение рекламной информации.
- Каждая страница сайта должна иметь уникальный и человекопонятный URL.
- Для сайта должен быть разработан и установлен favicon.
- Реализуемые языковые версии:
  - Русский язык
- Сайт разрабатывается с учетом адаптивной верстки под разрешения экрана:
  - 320-640 (контентная область 300)
  - 640-1024 (600)
  - 1024-1360 (921)
  - 1366-1920 (1241)

## 35.2. Требования к верстке

- Страницы сайта должны быть выполнены в соответствии с последними действующими версиями стандартов HTML 5 и CSS 3.
- Документ должен иметь блочную верстку. Вложенные блоки следует отмечать отступами. Для отступов следует использовать табуляцию.
- Определение стилей должно быть вынесено в отдельные файлы.
- Все теги должны быть прописаны в нижнем регистре.
- Должна применяться кодировка UTF-8.

## 36. Требования к наполнению сайта

### 36.1. Подготовка текстов и другого контента для сайта

Текстовая и графическая информация для наполнения разделов сайта предоставляется Заказчиком.

## 37. Дополнительная информация

Все особенности реализации, существенные для Заказчика, должны быть в явной форме отражены в Техническом задании. Если в Техническом задании явно не оговорены какие-либо требования Заказчика к результатам работ (функциям, алгоритмам, интерфейсу Сайта и так далее), то данные требования и функции не реализуются или форма их реализации остается на усмотрение Исполнителя. При этом стороны договорились о том, что техническая реализация требований Заказчика остается на усмотрение Исполнителя.

\_\_\_\_\_/Радкевич А.В./

\_\_\_\_\_/



**Исполнитель:**

[Blurred text block for the contractor]

**Заказчик:**

[Blurred text block for the client]

\_\_\_\_\_/Радкевич  
А.В./  
М.П.

\_\_\_\_\_/ [Blurred name] /  
М.П.

\_\_\_\_\_/Радкевич А.В./

\_\_\_\_\_/ [Blurred name]